

**INFORME SEMANAL VOLÚMENES TRANSADOS MERCADO SECUNDARIO**

Subdirección de Financiamiento Interno de la Nación  
 Dirección General de Crédito Público y Tesoro Nacional  
 Ministerio de Hacienda y Crédito Público



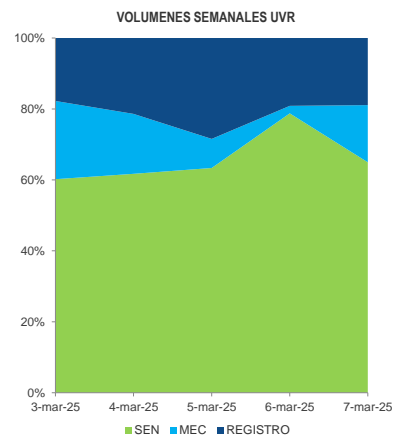
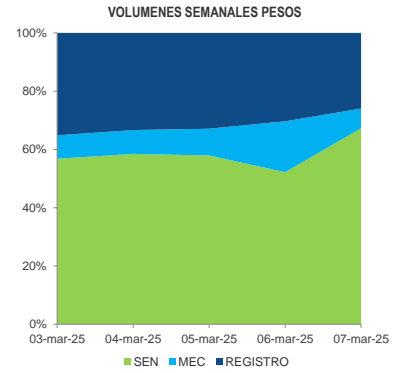
**Hacienda**

martes, 11 de marzo de 2025

	TÍTULO	EMISIONES			TURN OVER			
		EMISIONES	SEN	MEC	REGISTRO	SEN	MEC	REGISTRO
COP	jun-25	6,060,000	10,000	23,000	211,500	0.165%	0.380%	3.490%
	sep-25	5,060,000	52,000	34,000	2,456,396	1.028%	0.672%	48.545%
	dic-25	3,935,000	-	108,000	772,000	0.000%	2.745%	19.619%
	nov-25	5,306,821	188,000	184,500	804,630	3.543%	3.477%	15.162%
	mar-26	525,000	-	-	132,000	0.000%	0.000%	25.143%
	ago-26	29,566,191	3,711,000	2,237,199	7,468,948	12.551%	7.567%	25.262%
	nov-27	20,410,991	4,943,500	494,600	1,510,764	24.220%	2.423%	7.402%
	abr-28	37,759,563	13,343,000	1,534,169	2,663,509	35.337%	4.063%	7.054%
	sep-30	27,364,031	1,940,000	328,000	1,316,642	7.090%	1.199%	4.330%
	mar-31	31,035,344	1,245,500	383,500	1,052,952	4.013%	1.236%	3.393%
	mar-31	4,277,969	112,500	-	7,320	2.630%	0.000%	0.171%
	jun-32	27,992,627	1,836,000	87,500	604,831	6.559%	0.313%	2.161%
	feb-33	27,840,850	3,047,000	778,876	453,033	10.944%	2.798%	1.627%
	oct-34	28,484,312	2,312,500	93,300	577,928	8.119%	0.328%	2.029%
	jul-36	27,122,095	3,370,000	345,700	628,766	12.425%	1.275%	2.318%
	may-42	50,337,061	616,000	761,750	815,268	1.224%	1.513%	1.620%
jul-46	35,684,325	7,239,500	581,000	2,684,830	20.288%	1.628%	7.524%	
oct-50	44,821,643	3,925,000	188,200	1,417,629	8.757%	0.420%	3.163%	
UVR	may-25	7,955,191	686,655	-	114,978	8.632%	1.445%	0.000%
	mar-27	25,389,805	2,782,737	2,150,976	1,044,428	10.960%	8.472%	4.114%
	abr-29	28,060,071	4,743,530	128,664	432,215	16.905%	0.459%	1.540%
	mar-33	16,864,088	74,310	9,917	180,384	0.441%	0.059%	1.070%
	abr-35	36,731,422	274,551	17,160	294,526	0.747%	0.047%	0.802%
	feb-37	42,390,498	348,897	-	390,780	0.922%	0.823%	0.028%
	mar-41	2,963,169	1,407,860	11,434	520,613	47.512%	0.386%	17.569%
jun-49	34,462,148	370,790	3,812	432,754	1.076%	0.011%	1.256%	
may-55	3,511,430	1,223,655	41,938	475,385	13.538%	34.848%	1.194%	

\*Cifras en millones de pesos

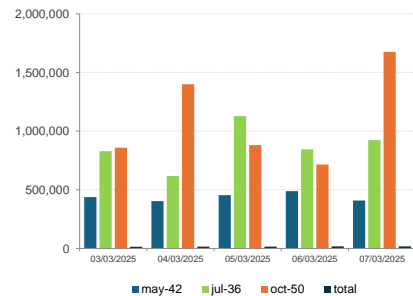
\*\*Contiene los volúmenes de negociación en Simultaneas y Compraventas



FECHA	COP		UVR		MEC		REGISTRO	
	SEN	UVR	COP	UVR	COP	UVR	COP	UVR
3-mar-25	8,472	1,837	1,196	672	5,246	542		
4-mar-25	9,229	2,410	1,293	660	5,263	835		
5-mar-25	9,137	2,545	1,448	329	5,182	1,142		
6-mar-25	9,027	2,571	3,020	69	5,247	624		
7-mar-25	12,027	2,551	1,206	633	4,641	743		
<b>TOTAL</b>	<b>47,892</b>	<b>11,913</b>	<b>8,163</b>	<b>2,364</b>	<b>25,579</b>	<b>3,886</b>		

\*\*Cifras en miles de millones de pesos

\*\*\* Fuente: Banco de la República



**TERMINOS Y CONDICIONES PARA EL USO DE LA INFORMACION CONTENIDA EN ESTE INFORME:** La dirección General de Crédito Público y del Tesoro Nacional, por intermedio de la Subdirección de Financiamiento Interno de la Nación, distribuye informes públicos y periódicos donde se incluyen datos relacionados con el mercado secundario de los títulos de deuda pública interna de la República de Colombia, tales como tasas, montos y rendimientos. Dichos documentos contienen información general y por lo tanto, no puede considerarse que mediante uno o varios de ellos se realice una promoción comercial, invitación, asesoría, oferta, garantía u obligación de la República de Colombia o del Ministerio de Hacienda y Crédito Público, para vender, comprar, mantener títulos de deuda pública interna, o celebrar operaciones con derivados, ofertas, promesas o cualquier tipo de contrato u operación financiera relacionada con los mismos. En consecuencia, la Nación (Ministerio de Hacienda y Crédito Público) no asume ningún tipo de responsabilidad por las consecuencias derivadas de las acciones u omisiones que se hayan fundamentado en estos informes. Los títulos de deuda interna sobre los cuales versan estos informes fueron emitidos y colocados en el mercado nacional de capitales, por lo cual a su circulación y pago se aplicarán las normas correspondientes a la jurisdicción nacional; nada en este informe puede entenderse como una modificación a los contratos, anexos y demás documentos suscritos en ejecución o desarrollo de operaciones de crédito público, asimiladas o conexas, o como un concepto sobre la posibilidad de realizar transacciones relacionadas con estos títulos en Colombia. Las citas, transcripciones o cualquier tipo de referencia que se haga a todo o parte de estos informes, deberá señalar expresamente la aplicación de estos términos y condiciones.