

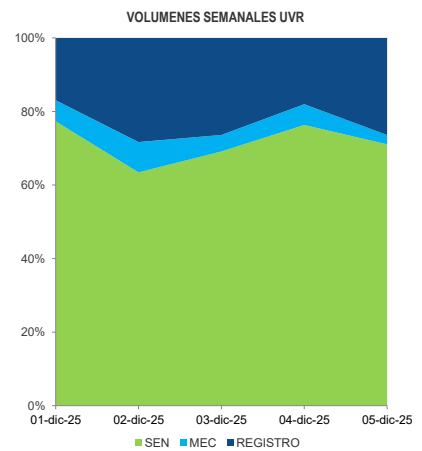
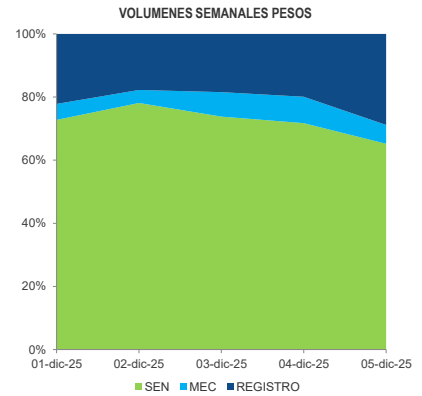
INFORME SEMANAL VOLÚMENES TRANSADOS MERCADO SECUNDARIO

Subdirección de Financiamiento Interno de la Nación
 Dirección General de Crédito Público y Tesoro Nacional
 Ministerio de Hacienda y Crédito Público

miércoles, 10 de diciembre de 2025



TÍTULO	EMISIONES	SEN			MEC			REGISTRO			TURN OVER		
		SEN	MEC	REGISTRO	SEN	MEC	REGISTRO	SEN	MEC	REGISTRO	SEN	MEC	REGISTRO
mar-26	8,387,841	190,500	6,500	691,000	2.271%	0.077%	8.238%						
jun-26	8,068,962	190,000	-	81,000	2.355%	0.000%	1.004%						
ago-26 ¹	24,921,504	-	11,500	216,000	0.000%	0.046%	0.867%						
ago-26	9,427,766	2,477,000	522,000	1,198,750	26.273%	5.537%	12.715%						
sep-26	6,029,838	-	-	955,000	0.000%	0.000%	15.838%						
oct-26	6,056,599	1,100,000	25,000	580,200	18.162%	0.413%	9.580%						
nov-26	6,001,744	5,658,000	29,000	1,219,300	94.273%	0.483%	20.316%						
nov-27	19,367,943	10,054,500	863,000	1,141,317	51.913%	4.456%	5.893%						
abr-28	34,523,802	14,341,500	2,890,162	2,481,630	41.541%	8.372%	7.188%						
ago-29	39,082,807	17,827,500	696,847	4,924,418	45.615%	1.783%	12.600%						
sep-30	25,769,488	4,014,500	63,500	630,873	15.579%	0.246%	1.474%						
mar-31	31,073,344	2,868,000	345,000	1,120,060	9.230%	1.110%	3.605%						
mar-31	4,277,969	357,500	-	36,373	8.357%	0.000%	0.850%						
jun-32	27,721,627	1,378,000	2,395	1,474,244	4.971%	0.009%	5.318%						
feb-33	47,452,949	3,483,500	540,123	578,856	7.341%	1.138%	1.220%						
oct-34	15,911,332	2,589,500	50,000	66,235	16.275%	0.314%	0.416%						
ene-35	20,963,077	2,830,500	140,837	1,043,027	13.502%	0.672%	4.976%						
jul-36	19,820,803	2,330,500	106,450	157,339	11.758%	0.537%	0.794%						
nov-40	18,355,920	1,597,000	114,798	843,189	8.700%	0.625%	4.594%						
may-42	47,686,540	789,000	166,500	761,738	1.655%	0.349%	1.597%						
jul-46	35,499,426	3,700,500	299,150	1,516,533	10.424%	0.843%	4.272%						
oct-50	22,037,239	2,159,000	72,000	2,115,406	9.797%	0.327%	9.599%						
mar-58	12,905,415	1,314,500	500	245,289	10.186%	0.004%	1.901%						
mar-27	23,701,922	11,127,293	632,082	3,417,690	46.947%	2.667%	14.419%						
abr-29	19,719,051	1,231,783	369,157	241,432	6.247%	1.872%	1.224%						
ene-31	12,450,262	1,339,829	24,792	377,695	10.761%	0.199%	3.034%						
mar-33	15,531,988	240,000	51,815	237,541	1.545%	0.334%	1.529%						
abr-35	30,363,434	31,733	31,736	111,206	0.105%	0.105%	0.366%						
feb-37	44,078,864	266,785	-	142,622	0.605%	0.000%	0.324%						
mar-41	6,318,429	608,919	17,851	62,063	9.637%	0.283%	0.982%						
jun-49	35,834,736	25,783	-	84,091	0.072%	0.000%	0.235%						
may-55	10,100,598	350,088	3,463	163,625	3.466%	0.034%	1.620%						
feb-62	15,758,245	866,769	45,618	299,507	5.500%	0.289%	1.901%						



Nota (1): Este saldo incluye 21,6 billones de pesos que corresponden a un pasivo contingente entregado como garantía en el marco de la nueva estrategia de deuda.

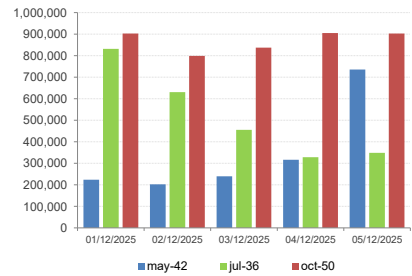
*Cifras en millones de pesos

**Contiene los volúmenes de negociación en Simultáneas y Compraventas

FECHA	SEN		MEC		REGISTRO	
	COP	UVR	COP	UVR	COP	UVR
1-dic-25	16,811	3,337	1,168	246	5,120	732
2-dic-25	18,801	2,447	995	318	4,271	1,093
3-dic-25	14,171	3,109	1,483	202	3,540	1,187
4-dic-25	16,794	4,052	1,958	300	4,656	956
5-dic-25	14,674	3,143	1,341	111	6,490	1,169
TOTAL	81,251	16,089	6,945	1,177	24,078	5,137

***Cifras en miles de millones de pesos

*** Fuente: Banco de la República



TÉRMINOS Y CONDICIONES PARA EL USO DE LA INFORMACIÓN CONTENIDA EN ESTE INFORME: La dirección General de Crédito Público y del Tesoro Nacional, por intermedio de la Subdirección de Financiamiento Interno de la Nación, distribuye informes públicos y periódicos donde se incluyen datos relacionados con el mercado secundario de los títulos de deuda pública interna de la República de Colombia, tales como tasas, montos y rendimientos. Dichos documentos contienen información general y por lo tanto, no puede considerarse que mediante uno o varios de ellos se realice una promoción comercial, invitación, asesoría, oferta, garantía u obligación de la República de Colombia o del Ministerio de Hacienda y Crédito Público, para vender, comprar, mantener títulos de deuda pública interna, o celebrar operaciones con derivados, ofertas, promesas o cualquier tipo de contrato u operación financiera relacionada con los mismos. En consecuencia, la Nación (Ministerio de Hacienda y Crédito Público) no asume ningún tipo de responsabilidad por las consecuencias derivadas de las acciones u omisiones que se hayan fundamentado en estos informes. Los títulos de deuda interna sobre los cuales versan estos informes fueron emitidos y colocados en el mercado nacional de capitales, por lo cual a su procreación y pago se aplicarán las normas correspondientes a la jurisdicción nacional; nada en este informe puede entenderse como una modificación a los contratos, anexos y demás documentos suscritos en ejecución o desarrollo de operaciones de crédito público, asimiladas o conexas, o como un concepto sobre la posibilidad de realizar transacciones relacionadas con estos títulos en Colombia. Las citas, transcripciones o cualquier tipo de referencia que se haga a todo o parte de estos informes, deberá señalar expresamente la aplicación de estos términos y condiciones.