

INFORME SEMANAL VOLUMENES TRANSADOS MERCADO SECUNDARIO
 Subdirección de Financiamiento Interno de la Nación
 Dirección General de Crédito Público y Tesoro Nacional
 Ministerio de Hacienda y Crédito Público



El emprendimiento es de todos **Minhacienda**

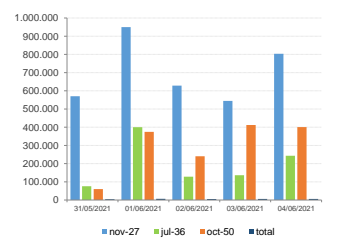
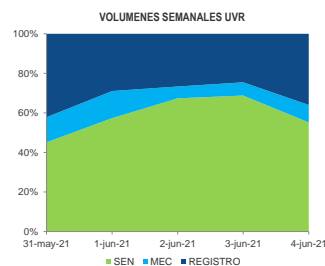
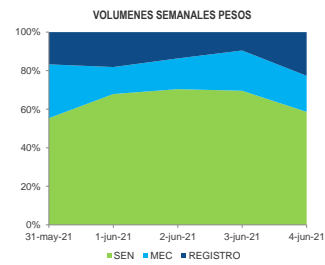
miércoles, 9 de junio de 2021

TÍTULO	VOLUMENES TRANSADOS POR TÍTULO*				TURN OVER		
	EMISIONES	SEN	MEC	REGISTRO	SEN	MEC	REGISTRO
jun-21	3.250.000	205.000	-	280	6,308%	0,000%	0,009%
sep-21	3.250.000	70.000	-	-	0,346%	0,000%	0,040%
dic-21	2.925.399	-	-	565	10,448%	0,023%	2,498%
mar-22	3.873.340	173.000	1.000	23.000	4,466%	0,026%	0,594%
may-22	23.659.109	2.525.500	1.120.600	401.240	10,675%	4,736%	1,696%
jul-24	25.779.228	3.910.000	1.848.500	920.150	15,167%	7,171%	3,569%
nov-25	19.952.832	2.033.000	1.051.000	423.050	10,189%	5,267%	2,120%
ago-26	28.778.994	1.340.500	265.504	478.007	4,658%	0,923%	1,661%
nov-27	19.844.704	2.121.000	578.000	797.100	10,688%	2,913%	4,017%
abr-28	31.116.142	1.159.000	79.000	244.899	3,725%	0,254%	0,787%
sep-30	21.186.760	914.500	185.139	105.302	4,316%	0,874%	0,798%
jun-32	25.128.498	673.000	11.500	26.150	2,678%	0,046%	0,104%
oct-34	27.505.275	1.595.000	200.500	570.200	5,799%	0,729%	2,073%
jul-36	7.086.284	604.500	43.350	335.850	8,531%	0,612%	4,739%
oct-50	11.471.456	1.198.500	2.590	286.500	10,448%	0,023%	2,498%
feb-23	29.320.108	1.946.054	179.965	811.938	6,637%	0,614%	2,769%
may-25	11.046.039	21.090	-	5.623	0,191%	0,000%	0,051%
mar-27	18.718.975	55.536	18.277	41.057	0,297%	0,088%	0,219%
abr-29	4.515.773	78.729	28.113	19.489	1,743%	0,623%	0,432%
mar-33	12.257.861	172.925	97.015	88.151	1,411%	0,791%	0,719%
abr-35	16.748.650	75.928	-	37.965	0,453%	0,000%	0,227%
feb-37	12.705.141	335.291	29.521	172.465	2,639%	0,232%	1,357%
jun-49	10.128.312	390.139	102.778	337.528	3,852%	1,015%	3,333%

*Cifras en millones de pesos
 **Contiene los volúmenes de negociación en Simultaneas y Compraventas

FECHA	VOLUMENES TRANSADOS SEMANALES**					
	SEN		MEC		REGISTRO	
	COP	UVR	COP	UVR	COP	UVR
31-may-21	2.322	210	1.169	59	702	196
1-jun-21	4.492	642	926	153	1.199	324
2-jun-21	3.984	925	903	82	771	366
3-jun-21	4.191	742	1.260	72	574	265
4-jun-21	3.536	557	1.128	89	1.367	363
TOTAL	18.523	3.076	5.387	456	4.612	1.514

**Cifras en miles de millones de pesos
 ***Fuente: Banco de la República



RESERVO Y CONDICIONES PARA EL USO DE LA INFORMACIÓN CONTENIDA EN ESTE INFORME: La Dirección General de Crédito Público y del Tesoro Nacional, por intermedio de la Subdirección de Financiamiento Interno de la Nación, distribuye informes públicos y periódicos donde se incluyen datos relacionados con el mercado secundario de los títulos de deuda pública interna de la República de Colombia, tales como: oferta, redención, cancelación, recompra, recompra general y por la banca, compra por cuenta propia, compra por cuenta ajena, venta, compra, cobro de la Hacienda de Colombia y el Ministerio de Hacienda y Crédito Público, entre otros. Cualquier uso de esta información, o cualquier operación de derivado, venta, compra o cualquier tipo de contrato de operación financiera relacionada con la misma, en consecuencia, la acción Directiva de Hacienda y Crédito Público no asume ningún tipo de responsabilidad por las consecuencias derivadas de las acciones u omisiones que se hayan fundamentado en estos informes. Los datos de deuda interna emitidos en estos informes están sujetos a verificación y calificación en el mercado nacional de valores por la cual se recomienda a los operadores de valores que consulten la información contenida en este informe para establecer como una modificación a los contratos, acciones y pólizas documentales emitidas en operación o desarrollo de operaciones de crédito público, acciones, pólizas, o como un concepto sobre la posibilidad de realizar transacciones relacionadas con estos títulos en Colombia. Los datos, transacciones o cualquier tipo de referencia que se haga en todo o parte de estos informes, deberá referir expresamente la aplicación de estos términos y condiciones.