

**INFORME SEMANAL VOLUMENES TRANSADOS MERCADO SECUNDARIO**  
Subdirección de Financiamiento Interno de la Nación  
Dirección General de Crédito Público y Tesoro Nacional



El emprendimiento es de todos

Minhacienda

martes, 24 de diciembre de 2019

	VOLUMENES TRANSADOS POR TÍTULO*				TURN OVER			
	TÍTULO	EMISIONES	SEN	MEC	REGISTRO	SEN	MEC	REGISTRO
COP	sep-20	4.405.000	955.000	-	60.000	21,680%	0,000%	1,362%
	dic-20	700.000	-	-	-	0,000%	0,000%	0,000%
	mar-20	4.550.000	333.000	-	1.130	7,319%	0,000%	2,714%
	jun-20	4.536.000	-	-	90.000	0,000%	0,000%	1,984%
	jul-20	7.031.667	136.500	45.878	120.300	1,941%	0,652%	1,711%
	may-22	33.484.936	4.022.500	1.270.395	1.698.346	12,013%	3,794%	5,072%
	jul-24	26.889.987	2.066.000	264.187	279.050	7,683%	0,982%	1,038%
	nov-25	19.883.818	2.087.000	206.755	1.029.630	10,496%	1,040%	5,178%
	ago-26	28.778.994	1.064.000	14.250	298.300	3,697%	0,050%	1,037%
	abr-28	31.021.479	1.661.000	66.000	204.150	5,354%	0,213%	0,658%
UVR	sep-30	17.797.521	251.500	53.000	-	1,413%	0,298%	0,000%
	jun-32	18.814.466	218.000	10.000	52.500	1,159%	0,053%	0,279%
	oct-34	9.899.105	295.000	-	202.000	2,980%	0,000%	2,041%
	mar-21	15.790.396	1.717.309	23.819	31.073	10,876%	0,151%	0,197%
	feb-23	28.213.090	309.228	33.834	27.878	1,096%	0,120%	0,099%
	may-25	10.628.982	61.573	-	21.654	0,579%	0,000%	0,204%
	mar-27	17.000.015	184.721	69.021	2.706	1,087%	0,406%	0,016%
	mar-33	10.266.132	96.761	39.863	-	0,943%	0,388%	0,000%
	abr-35	15.316.958	44.659	6.767	12.179	0,292%	0,044%	0,080%
	feb-37	5.483.748	51.427	44.662	54.130	0,938%	0,814%	0,987%
jun-49	3.158.077	-	-	-	0,000%	0,000%	0,000%	

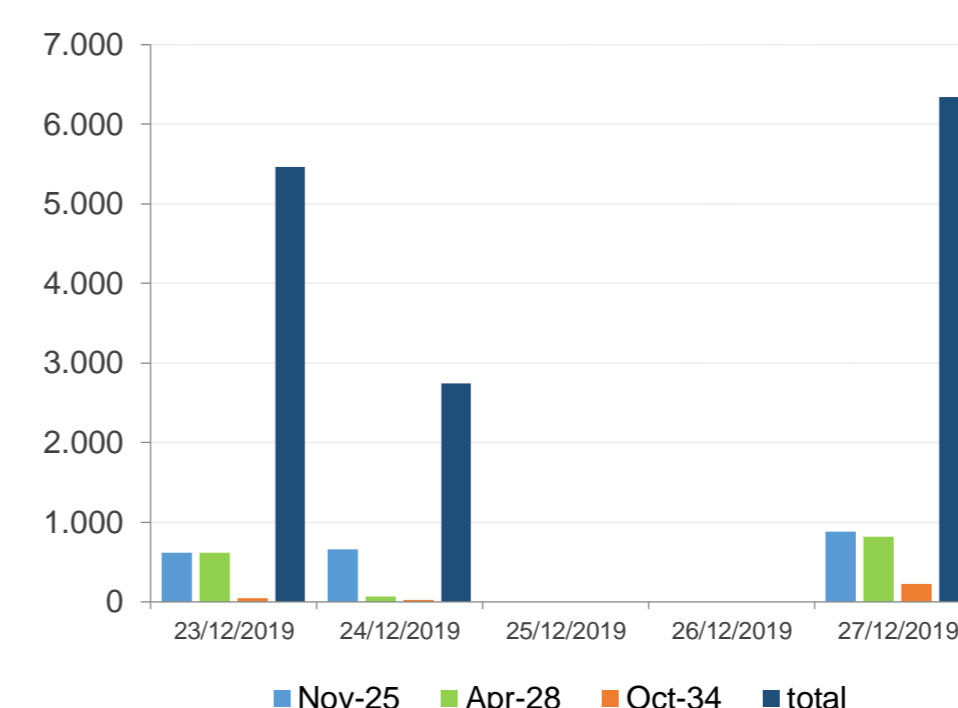
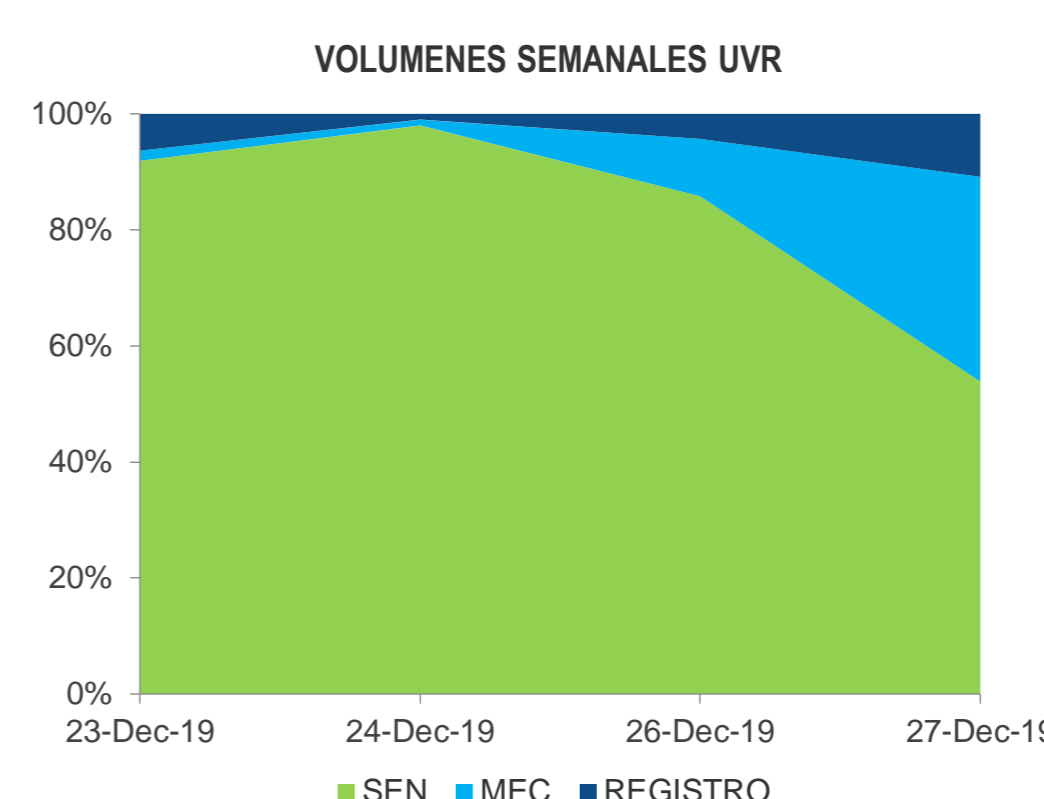
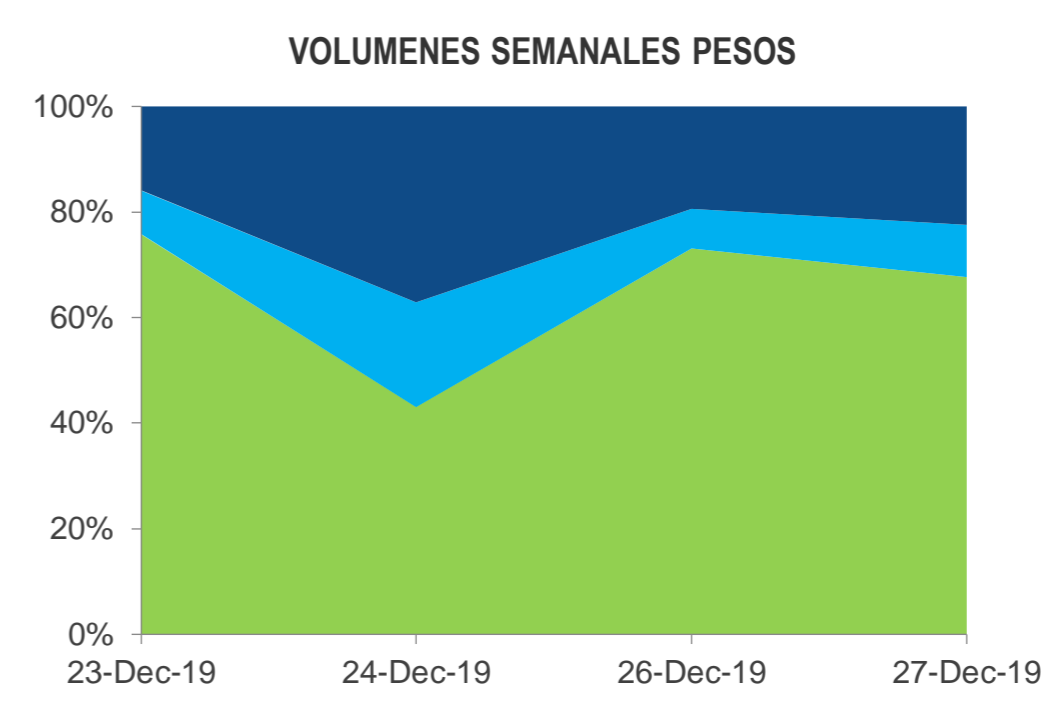
\*Cifras en millones de pesos

\*\*Contiene los volúmenes de negociación en Simultaneas y Compraventas

FECHA	VOLUMENES TRANSADOS SEMANALES**		MEC		REGISTRO	
	SEN COP	UVR	COP	UVR	COP	UVR
23-dic-19	4.141	1.039	454	19	872	72
24-dic-19	1.182	394	545	4	1.019	4
26-dic-19	4.636	892	476	102	1.226	45
27-dic-19	3.131	141	455	92	1.041	28
<b>TOTAL</b>	<b>13.090</b>	<b>2.466</b>	<b>1.930</b>	<b>218</b>	<b>4.158</b>	<b>150</b>

\*\*Cifras en miles de millones de pesos

\*\*\* Fuente: Banco de la República



**TERMINOS Y CONDICIONES PARA EL USO DE LA INFORMACION CONTENIDA EN ESTE INFORME:** La dirección General de Crédito Público y del Tesoro Nacional, por intermedio de la Subdirección de Financiamiento Interno de la Nación, distribuye informes públicos y periódicos donde se incluyen datos relacionados con el mercado secundario de los títulos de deuda pública interna de la República de Colombia, tales como tasas, montos y rendimientos. Dichos documentos contienen información general y por lo tanto, no puede considerarse que mediante uno o varios de ellos se realice una promoción comercial, invitación, asesoría, oferta, garantía u obligación de la República de Colombia o del Ministerio de Hacienda y Crédito Público, para vender, comprar, mantener títulos de deuda pública interna, o realizar operaciones con derivados, opciones o cualquier tipo de contrato u operación financiera relacionado con los mismos. En consecuencia, la nación (Ministerio de Hacienda y Crédito Público) no asume ningún tipo de responsabilidad por las consecuencias derivadas de las acciones u omisiones que se hagan fundamentadas en estos informes. Los títulos de deuda interna sobre los cuales están estos informes fueron emitidos y colocados en el mercado nacional de capitales, por lo cual a su circulación y pago se aplican las normas correspondientes a la jurisdicción nacional, más en este informe puede entenderse como una modificación a sus contratos, anexos y demás documentos suscritos en ejecución o desarrollo de operaciones de crédito público, asimiladas o conexas, o como un concepto sobre la posibilidad de realizar transacciones relacionadas con estos títulos en Colombia. Los datos transcritos en cualquier tipo de referencia que se haga a todo o parte de estos informes, deberá señalar expresamente la aplicación de estos términos y condiciones.