

INFORME SEMANAL VOLUMENES TRANSADOS MERCADO SECUNDARIO
 Subdirección de Financiamiento Interno de la Nación
 Dirección General de Crédito Público y Tesoro Nacional
 Ministerio de Hacienda y Crédito Público



miércoles, 31 de mayo de 2017

	VOLUMENES TRANSADOS POR TÍTULO*				TURN OVER			
	TÍTULO	EMISIONES	SEN	MEC	REGISTRO	SEN	MEC	REGISTRO
COP	jun-17	2.599.999	57.000	14.500	237.300	2,192%	0,558%	9,127%
	sep-17	2.519.999	-	-	-	0,000%	0,000%	0,000%
	dic-17	2.600.000	16.000	-	44.500	0,615%	0,000%	1,308%
	mar-18	2.200.000	-	-	-	0,000%	0,000%	0,000%
	nov-18	10.232.573	2.093.000	70.500	529.850	20,454%	0,689%	5,178%
	jul-20	19.472.191	2.755.000	2.384.000	662.000	14,148%	12,243%	3,400%
	sep-19	13.849.626	1.036.500	159.000	859.000	7,484%	1,148%	6,202%
	may-22	25.089.348	2.208.000	18.000	601.916	8,801%	0,072%	2,399%
	jul-24	26.889.987	1.405.500	65.500	348.000	5,227%	0,244%	1,294%
	ago-26	24.666.031	9.500	-	33.200	0,039%	0,000%	0,135%
	abr-28	13.804.481	615.205	13.756	65.029	4,457%	0,100%	0,471%
	sep-30	17.081.086	406.500	5.500	76.500	2,380%	0,032%	0,392%
	jun-32	5.675.973	1.555.500	14.500	115.500	27,405%	0,026%	2,035%
UVR	may-17	-	-	-	-	0,000%	0,000%	0,000%
	abr-19	10.175.218	423.918	11.256	153.051	4,166%	0,111%	1,504%
	mar-21	17.124.808	1.801.134	2.500	412.172	10,518%	0,015%	2,407%
	feb-23	14.939.511	21.260	-	57.524	0,142%	0,000%	0,385%
	may-25	9.655.317	423.918	11.256	153.051	4,391%	0,117%	1,585%
	mar-27	2.892.415	435.704	18.750	215.028	15,064%	0,648%	7,434%
	mar-33	8.897.164	63.142	-	18.881	0,710%	0,000%	0,212%
abr-35	5.575.738	785.881	7.502	112.520	14,095%	0,135%	2,018%	

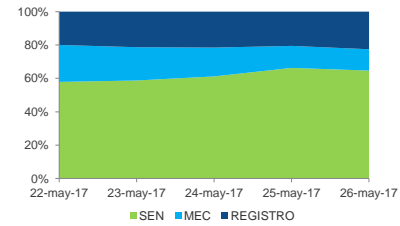
*Cifras en millones de pesos

FECHA	SEN		MEC		REGISTRO	
	COP	UVR	COP	UVR	COP	UVR
22-may-17	1.772	768	678	18	611	223
23-may-17	2.489	1.096	845	5	903	225
24-may-17	2.310	625	652	16	813	173
25-may-17	3.325	975	661	3	1.031	261
26-may-17	2.328	682	461	13	811	152
TOTAL	12.223	4.146	3.297	54	4.168	1.034

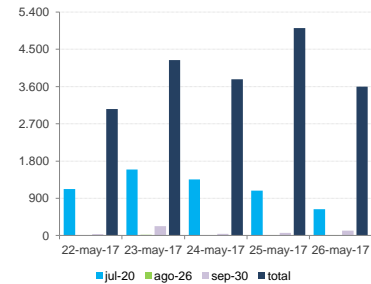
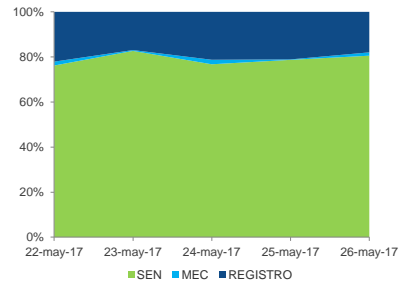
**Cifras en miles de millones de pesos

*** Fuente: Banco de la República

VOLUMENES SEMANALES PESOS



VOLUMENES SEMANALES UVR



TERMINOS Y CONDICIONES PARA EL USO DE LA INFORMACION CONTENIDA EN ESTE INFORME: La Dirección General de Crédito Público y del Tesoro Nacional, por intermedio de la Subdirección de Financiamiento Interno de la Nación, distribuye informes públicos y periódicos donde se incluyen datos relacionados con el mercado secundario de los títulos de deuda pública interna de la República de Colombia, tales como tasas, montos y rendimientos. Dichos documentos contienen información general y por lo tanto, no puede considerarse que mediante uno o varios de ellos se realice una promoción comercial, invitación, asesoría, oferta, garantía u obligación de la República de Colombia o del Ministerio de Hacienda y Crédito Público, para vender, comprar, mantener títulos de deuda pública interna, o celebrar operaciones con derivados, otenidas, prometidas o cualquier tipo de contrato u operación financiera relacionada con los mismos. En consecuencia, la Nación (Ministerio de Hacienda y Crédito Público) no asume ningún tipo de responsabilidad por las consecuencias derivadas de las acciones u omisiones que se hayan fundamentado en estos informes. Los títulos de deuda pública interna sobre los cuales versan estos informes fueron emitidos y colocados en el mercado nacional de capitales, por lo cual a su circulación y pago se aplicarán las normas correspondientes a la jurisdicción nacional, más en este informe puede entenderse como una modificación a los contratos, anexos y demás documentos suscritos en ejecución o desarrollo de operaciones de crédito público, amistad o conexión, o como un concepto sobre la posibilidad de realizar transacciones relacionadas con estos títulos en Colombia. Las citas, transcripciones o cualquier tipo de referencia que se haga a todo o parte de estos informes, deberá señalar expresamente la aplicación de estos términos y condiciones.