

INFORME SEMANAL VOLUMENES TRANSADOS MERCADO SECUNDARIO
 Subdirección de Financiamiento Interno de la Nación
 Dirección General de Crédito Público y Tesoro Nacional
 Ministerio de Hacienda y Crédito Público



martes, 28 de marzo de 2017

	VOLUMENES TRANSADOS POR TÍTULO*				TURN OVER			
	TÍTULO	EMISIONES	SEN	MEC	REGISTRO	SEN	MEC	REGISTRO
COP	jun-17	2,599,999	-	14,000	-	0.000%	0.538%	0.000%
	sep-17	2,519,999	-	30,000	49,286	0.000%	1.190%	1.956%
	dic-17	2,600,000	5,000	37,500	113,600	0.192%	1.442%	4.369%
	mar-18	400,000	10,000	20,000	30,620	2.500%	5.000%	7.655%
	nov-18	10,232,573	801,000	27,500	374,100	7.828%	0.269%	3.656%
	jul-20	19,472,191	1,052,500	1,862,500	447,500	5.405%	9.565%	2.298%
	sep-19	13,740,499	809,500	57,500	415,500	5.891%	0.418%	3.024%
	may-22	22,954,459	1,888,000	48,000	519,630	8.225%	0.209%	2.264%
	jul-24	26,889,987	1,072,500	18,500	355,711	3.988%	0.069%	1.323%
	ago-26	22,318,424	84,000	17,000	281,490	0.376%	0.076%	1.261%
	abr-28	13,804,481	287,342	8,633	239,359	2.082%	0.063%	1.734%
	sep-30	17,041,086	452,000	42,000	92,800	2.652%	0.246%	0.398%
	jun-32	3,685,613	645,000	95,000	179,640	17.500%	0.246%	4.874%
UVR	may-17	10,080,009	7,399	-	239,260	0.073%	0.000%	2.374%
	abr-19	10,038,930	392,871	14,803	325,969	3.913%	0.147%	3.247%
	mar-21	16,076,037	347,847	12,334	113,446	2.164%	0.077%	0.706%
	feb-23	14,739,408	39,474	567	6,225	0.268%	0.004%	0.042%
	may-25	9,310,039	392,871	14,803	325,969	4.220%	0.159%	3.501%
	mar-27	767,704	333,052	4,936	262,124	43.383%	0.643%	34.144%
	mar-33	8,777,994	20,355	2,468	13,570	0.232%	0.028%	0.155%
abr-35	5,140,275	118,421	-	45,639	2.304%	0.000%	0.888%	

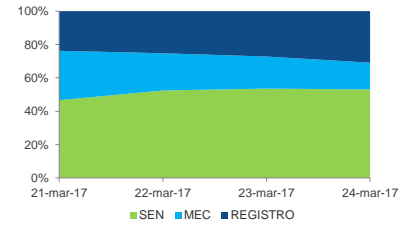
*Cifras en millones de pesos

FECHA	VOLUMENES TRANSADOS SEMANALES**					
	SEN		MEC		REGISTRO	
	COP	UVR	COP	UVR	COP	UVR
21-mar-17	1,188	202	754	3	606	402
22-mar-17	2,200	433	935	18	1,059	355
23-mar-17	2,171	663	779	5	1,101	285
24-mar-17	2,155	249	651	17	1,255	203
TOTAL	7,713	1,547	3,119	44	4,021	1,246

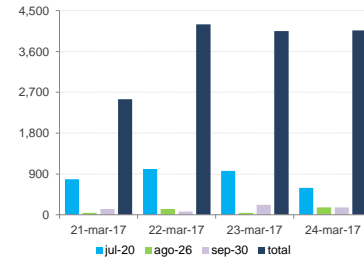
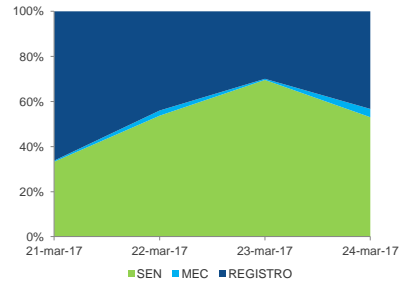
**Cifras en miles de millones de pesos

*** Fuente: Banco de la República

VOLUMENES SEMANALES PESOS



VOLUMENES SEMANALES UVR



TERMINOS Y CONDICIONES PARA EL USO DE LA INFORMACIÓN CONTENIDA EN ESTE INFORME: La dirección General de Crédito Público y el Tesoro Nacional, por intermedio de la Subdirección de Financiamiento Interno de la Nación, distribuye informes públicos y periódicos donde se incluyen datos relacionados con el mercado secundario de los títulos de deuda pública interna de la República de Colombia, tales como tasas, montos y rendimientos. Dichos documentos contienen información general y por lo tanto, no pueden considerarse que mediane uno o varios de ellos se realice una promoción comercial, inversión, asesoría, oferta, garantía u diligencia de la República de Colombia o del Ministerio de Hacienda y Crédito Público, para vender, comprar, mantener títulos de deuda pública interna, o celebrar operaciones con derivados, ofertas, promesas o cualquier tipo de contrato u operación financiera relacionada con los mismos. En consecuencia, la nación (Ministerio de Hacienda y Crédito Público) no asume ningún tipo de responsabilidad por las consecuencias derivadas de las acciones u omisiones que se hayan fundamentado en estos informes. Los títulos de deuda interna sobre los cuales versan estos informes fueron emitidos y colocados en el mercado nacional de capitales, por lo cual a su circulación y pago se aplicarán las normas correspondientes a la jurisdicción nacional, nada en este informe puede entenderse como una modificación a los contratos, anexos y demás documentos suscritos en ejecución o desarrollo de operaciones de crédito público, similares o conexas, o como un concepto sobre la posibilidad de realizar transacciones relacionadas con estos títulos en Colombia. Las citas, transcripciones o cualquier tipo de referencia que se haga a todo o parte de estos informes, deberá señalar expresamente la aplicación de estos términos y condiciones.