

INFORME SEMANAL VOLÚMENES TRANSADOS MERCADO SECUNDARIO

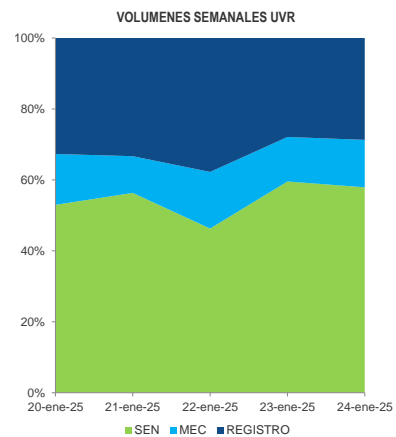
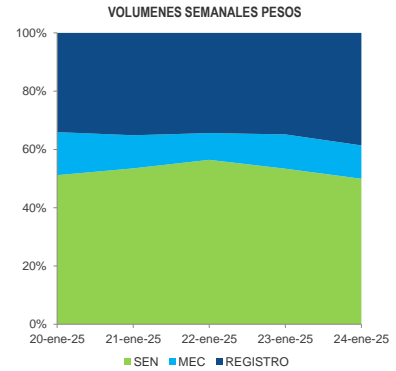
Subdirección de Financiamiento Interno de la Nación
 Dirección General de Crédito Público y Tesoro Nacional
 Ministerio de Hacienda y Crédito Público



Hacienda

martes, 28 de enero de 2025

	TÍTULO	EMISIONES			TURN OVER			
		SEN	MEC	REGISTRO	SEN	MEC	REGISTRO	
COP	mar-25	4,750,000	-	16,000	403,000	0.000%	0.337%	8.484%
	jun-25	6,060,000	-	23,000	116,000	0.000%	0.380%	1.914%
	sep-25	5,060,000	156,500	60,000	1,535,375	3.093%	1.186%	30.343%
	dic-25	2,475,000	-	-	358,450	0.000%	0.000%	14.483%
	nov-25	5,899,341	317,000	176,000	171,292	5.373%	2.983%	2.904%
	ago-26	33,517,171	2,605,000	1,082,750	2,986,005	7.772%	3.230%	8.909%
	nov-27	20,410,991	2,140,000	859,675	805,924	10.485%	4.212%	3.948%
	abr-28	37,759,563	3,883,500	1,234,183	3,748,223	10.285%	3.269%	9.927%
	sep-30	23,743,267	1,069,000	2,000	657,141	4.502%	0.008%	1.269%
	mar-31	31,035,344	2,017,000	-	1,162,650	6.499%	0.000%	3.746%
	mar-31	4,277,969	81,000	-	5,000	1.893%	0.000%	0.117%
	jun-32	27,992,627	2,216,000	51,000	1,302,019	7.916%	0.182%	4.651%
	feb-33	27,840,850	1,698,000	88,000	593,131	6.099%	0.316%	2.130%
	oct-34	28,484,312	2,006,000	345,642	276,129	7.042%	1.213%	0.969%
	jul-36	20,937,821	3,724,500	899,000	857,187	17.788%	4.294%	4.094%
	may-42	50,337,061	872,500	724,000	521,835	1.733%	1.438%	1.037%
jul-46	23,487,956	2,296,000	342,000	1,479,709	9.775%	1.456%	6.300%	
oct-50	42,633,145	2,827,500	214,600	1,896,602	6.632%	0.503%	4.449%	
UVR	may-25	7,927,508	517,357	18,883	72,504	6.526%	0.238%	0.915%
	mar-27	25,138,686	1,130,254	1,189,864	933,803	4.496%	4.733%	3.715%
	abr-29	27,706,686	1,522,044	19,824	421,878	5.493%	0.072%	1.523%
	mar-33	16,697,292	170,891	35,879	390,906	1.023%	0.215%	2.341%
	abr-35	36,368,127	169,961	-	122,328	0.467%	0.000%	0.336%
	feb-37	41,971,232	518,311	26,437	288,582	1.235%	0.063%	0.688%
	mar-41	886,425	331,410	12,084	297,413	37.387%	1.363%	33.552%
	jun-49	34,121,297	736,458	18,885	356,842	2.158%	0.055%	1.046%
may-55	818,778	487,185	6,610	404,571	59.502%	0.807%	49.412%	



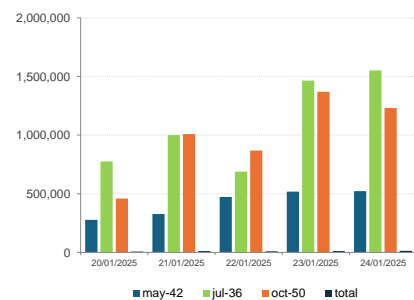
*Cifras en millones de pesos

**Contiene los volúmenes de negociación en Simultaneas y Compraventas

FECHA	COP		UVR		MEC		REGISTRO	
	SEN	UVR	COP	UVR	COP	UVR	COP	UVR
20-ene-25	3,814	503	1,100	136	2,535	310		
21-ene-25	6,055	1,653	1,281	304	3,975	977		
22-ene-25	5,210	1,024	850	353	3,173	835		
23-ene-25	6,063	948	1,335	200	3,956	444		
24-ene-25	6,770	1,455	1,551	336	5,236	722		
TOTAL	27,910	5,584	6,118	1,328	18,876	3,289		

**Cifras en miles de millones de pesos

*** Fuente: Banco de la República



TERMINOS Y CONDICIONES PARA EL USO DE LA INFORMACION CONTENIDA EN ESTE INFORME: La dirección General de Crédito Público y del Tesoro Nacional, por intermedio de la Subdirección de Financiamiento Interno de la Nación, distribuye informes públicos y periódicos donde se incluyen datos relacionados con el mercado secundario de los títulos de deuda pública interna de la República de Colombia, tales como tasas, montos y rendimientos. Dichos documentos contienen información general y por lo tanto, no puede considerarse que mediante uno o varios de ellos se realice una promoción comercial, invitación, asesoría, oferta, garantía u obligación de la República de Colombia o del Ministerio de Hacienda y Crédito Público, para vender, comprar, mantener títulos de deuda pública interna, o celebrar operaciones con derivados, ofertas, promesas o cualquier tipo de contrato u operación financiera relacionada con los mismos. En consecuencia, la Nación (Ministerio de Hacienda y Crédito Público) no asume ningún tipo de responsabilidad por las consecuencias derivadas de las acciones u omisiones que se hayan fundamentado en estos informes. Los títulos de deuda interna sobre los cuales versan estos informes fueron emitidos y colocados en el mercado nacional de capitales, por lo cual a su circulación y pago se aplicarán las normas correspondientes a la jurisdicción nacional; nada en este informe puede entenderse como una modificación a los contratos, anexos y demás documentos suscritos en ejecución o desarrollo de operaciones de crédito público, asumiadas o conexas, o como un concepto sobre la posibilidad de realizar transacciones relacionadas con estos títulos en Colombia. Las citas, transcripciones o cualquier tipo de referencia que se haga a todo o parte de estos informes, deberá señalar expresamente la aplicación de estos términos y condiciones.