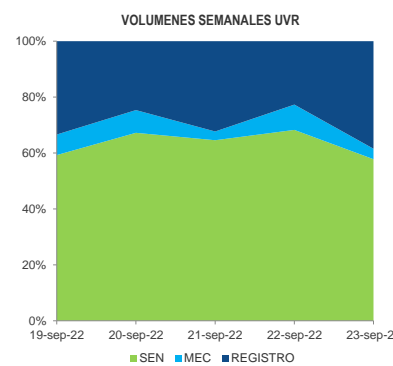
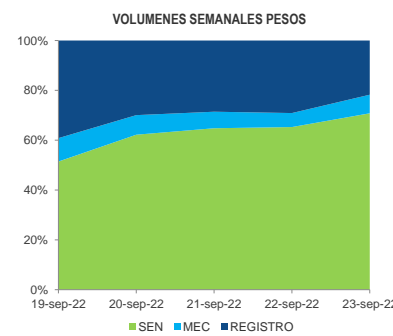


**INFORME SEMANAL VOLÚMENES TRANSADOS MERCADO SECUNDARIO**  
 Subdirección de Financiamiento Interno de la Nación  
 Dirección General de Crédito Público y Tesoro Nacional  
 Ministerio de Hacienda y Crédito Público



martes, 27 de septiembre de 2022

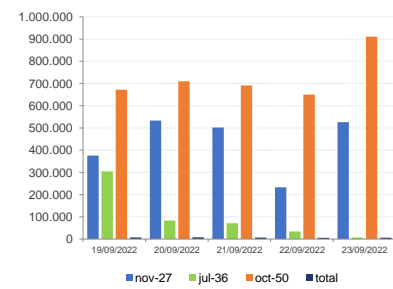
	TÍTULO	EMISIONES	SEN			MEC			REGISTRO			TURN OVER		
			COP	UVR	UVR	COP	UVR	COP	UVR	COP	UVR	COP	UVR	COP
	dic-22	3.314.000	-	-	15.000	-	-	75.000	-	-	0,000%	0,453%	2,263%	
	mar-23	3.391.070	-	-	-	-	-	-	-	-	0,000%	0,000%	0,000%	
	jun-23	3.575.000	-	-	-	-	-	20.000	-	-	0,000%	0,000%	0,559%	
	sep-23	875.000	5.000	-	-	-	-	-	-	-	0,571%	0,000%	0,000%	
	jul-24	24.563.554	1.651.000	472.752	2.516.954	6,721%	1,925%	10,247%						
	nov-25	19.952.832	2.559.000	459.090	2.009.750	12,825%	2,301%	10,073%						
	ago-26	29.419.494	808.500	123.536	790.300	2,748%	0,420%	2,686%						
	nov-27	20.130.204	1.620.500	176.000	372.852	8,050%	0,874%	1,852%						
	abr-28	31.180.975	753.000	88.959	1.453.270	2,415%	0,285%	4,661%						
	sep-30	22.037.127	231.500	62.966	543.034	1,050%	0,286%	2,210%						
	mar-31	28.521.809	3.564.500	222.425	686.793	12,497%	0,780%	2,408%						
	mar-31	2.142.224	124.000	13.000	-	5,788%	0,607%	0,000%						
	jun-32	27.953.498	2.066.000	321.450	64.550	7,391%	1,150%	0,231%						
	oct-34	27.505.275	2.283.000	231.000	307.150	8,300%	0,840%	1,117%						
	jul-36	12.051.017	88.500	105.500	307.150	0,734%	0,875%	2,549%						
	may-42	16.950.452	1.657.500	14.000	668.375	9,779%	0,083%	3,943%						
	oct-50	18.898.254	3.323.500	177.000	134.000	17,586%	0,937%	0,709%						
	feb-23	17.914.646	201.780	58.345	102.496	1,192%	0,345%	0,606%						
	may-25	16.687.065	650.279	141.209	971.494	3,880%	0,843%	5,797%						
	mar-27	20.904.737	426.414	72.485	324.969	2,031%	0,345%	1,548%						
	abr-29	12.470.499	1.261.916	52.022	459.442	9,726%	0,401%	3,541%						
	mar-33	13.881.932	330.230	80.410	28.376	2,369%	0,577%	0,204%						
	abr-35	25.775.116	639.187	-	239.663	2,372%	0,000%	0,889%						
	feb-37	25.404.872	679.366	-	212.161	2,640%	0,000%	0,824%						
	jun-49	16.487.666	872.584	47.274	198.601	5,224%	0,283%	1,189%						



\*Cifras en millones de pesos  
 \*\*Contiene los volúmenes de negociación en Simultaneas y Compraventas

FECHA	VOLUMENES TRANSADOS SEMANALES**					
	SEN		MEC		REGISTRO	
	COP	UVR	COP	UVR	COP	UVR
19-sep-22	3.647	932	666	116	2.777	525
20-sep-22	4.799	885	605	107	2.311	324
21-sep-22	4.333	1.538	444	74	1.909	769
22-sep-22	3.659	652	314	86	1.631	217
23-sep-22	4.298	1.055	454	68	1.321	702
<b>TOTAL</b>	<b>20.736</b>	<b>5.062</b>	<b>2.483</b>	<b>452</b>	<b>9.949</b>	<b>2.537</b>

\*\*Cifras en miles de millones de pesos \*\*\* Fuente: Banco de la República



**TERMINOS Y CONDICIONES PARA EL USO DE LA INFORMACION CONTENIDA EN ESTE INFORME:** La dirección General de Crédito Público y del Tesoro Nacional, por intermedio de la Subdirección de Financiamiento Interno de la Nación, distribuye informes públicos y periódicos donde se incluyen datos relacionados con el mercado secundario de los títulos de deuda pública interna de la República de Colombia, tales como tasas, montos y vencimientos. Dichos documentos contienen información general y por lo tanto, no puede considerarse que mediante uno o varios de ellos se realice una promoción comercial, inducción, asesoría, oferta, garantía u obligación de la República de Colombia o del Ministerio de Hacienda y Crédito Público, para vender, comprar, mantener títulos de deuda pública interna, o realizar operaciones con derivados, ofertas, promesas o cualquier tipo de contrato u operación financiera relacionada con los mismos. En consecuencia, la Nación (Ministerio de Hacienda y Crédito Público) no asume ningún tipo de responsabilidad por las consecuencias derivadas de las acciones u omisiones que se hayan fundamentado en estos informes. Los títulos de deuda pública sobre los cuales se emite esta información fueron emitidos y cotizados en el mercado nacional de capitales, por lo cual a su circulación y pago se aplicarán las normas correspondientes a la jurisdicción nacional, nada en este informe podrá entenderse como una modificación a los contratos, avales y demás documentos suscritos en ejecución o demanda de operaciones de crédito público, emitidos o conexas, o como un concepto sobre la posibilidad de realizar transacciones relacionadas con estos títulos en Colombia. Los datos, estadísticas o cualquier tipo de referencia que se haga a todo o parte de estos informes, deberá señalar expresamente la aplicación de estos términos y condiciones.