

INFORME SEMANAL VOLUMENES TRANSADOS MERCADO SECUNDARIO
 Subdirección de Financiamiento Interno de la Nación
 Dirección General de Crédito Público y Tesoro Nacional
 Ministerio de Hacienda y Crédito Público



martes, 26 de septiembre de 2017

	VOLUMENES TRANSADOS POR TÍTULO*				TURN OVER			
	TÍTULO	EMISIONES	SEN	MEC	REGISTRO	SEN	MEC	REGISTRO
COP	dic-17	2,600,000	60,000	156,400	6,500	2.308%	6.015%	0.250%
	mar-18	2,600,000	30,000	86,500	45,500	1.154%	3.327%	1.750%
	jun-18	2,600,000	-	27,500	-	0.000%	1.058%	0.000%
	sep-18	400,000	-	-	8,000	0.000%	0.000%	0.000%
	oct-18	4,932,331	447,500	1,025,450	251,500	9.073%	20.790%	5.099%
	nov-18	9,668,635	2,656,500	83,500	10,000	27.475%	0.864%	0.103%
	sep-19	13,849,626	3,037,500	53,500	25,000	21.932%	0.386%	0.181%
	jul-20	19,478,743	2,202,000	1,568,000	26,100	11.305%	8.050%	0.134%
	may-22	27,651,127	3,339,000	33,500	5,000	12.075%	0.121%	0.018%
	jul-24	26,889,987	4,693,500	152,979	23,000	17.454%	0.569%	0.086%
UVR	ago-26	27,704,296	234,500	-	100	0.846%	0.000%	0.000%
	abr-28	13,804,481	4,487,286	4,642,087	5,034	32.506%	33.627%	0.036%
	sep-30	17,081,086	194,500	-	248,500	1.139%	0.000%	0.802%
	jun-32	7,994,779	1,364,500	3,000	15,000	17.067%	0.013%	0.188%
	abr-19	10,238,994	6,929,198	7,507,871	47,824	67.675%	65.602%	0.467%
	mar-21	18,826,604	880,302	1,045,654	5,527	4.676%	5.554%	0.029%
	feb-23	15,033,148	12,585	-	75,507	0.084%	0.000%	0.502%
	may-25	9,715,834	885,366	7,551	2,517	9.113%	0.078%	0.026%
	mar-27	4,602,733	222,118	-	251,063	4.826%	0.000%	5.455%
	mar-33	8,952,929	31,463	-	725	0.351%	0.000%	0.008%
abr-35	6,848,077	4,487,286	5,034	149,767	65.526%	0.074%	2.187%	

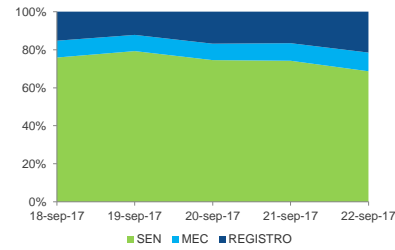
*Cifras en millones de pesos

FECHA	SEN		MEC		REGISTRO	
	COP	UVR	COP	UVR	COP	UVR
18-sep-17	3,455	1,003	403	3	696	28
19-sep-17	3,160	3,763	340	3	487	253
20-sep-17	4,010	1,923	465	8	907	163
21-sep-17	4,459	5,465	555	53	997	802
22-sep-17	3,292	1,294	471	-	1,032	180
TOTAL	18,375	13,448	2,233	66	4,118	1,426

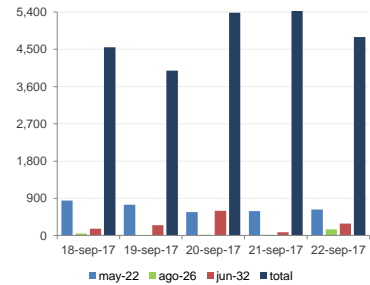
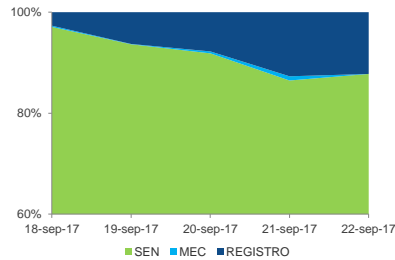
**Cifras en miles de millones de pesos

*** Fuente: Banco de la República

VOLUMENES SEMANALES PESOS



VOLUMENES SEMANALES UVR



TERMINOS Y CONDICIONES PARA EL USO DE LA INFORMACIÓN CONTENIDA EN ESTE INFORME: La Dirección General de Crédito Público y el Tesoro Nacional, por intermedio de la Subdirección de Financiamiento Interno de la Nación, distribuye informes públicos y periódicos donde se incluyen datos relacionados con el mercado secundario de los títulos de deuda pública interna de la República de Colombia, tales como tasas, montos y rendimientos. Dichos documentos contienen información general y por lo tanto, no puede considerarse que mediante uno o varios de ellos se realice una promoción comercial, inversión, asesoría, oferta, garantía u obligación de la República de Colombia o del Ministerio de Hacienda y Crédito Público, para vender, comprar, mantener títulos de deuda pública interna, o celebrar operaciones con derivados, ofertas, promesas o cualquier tipo de contrato u operación transada relacionada con los mismos. En consecuencia, la nación (Ministerio de Hacienda y Crédito Público) no asume ningún tipo de responsabilidad por las consecuencias derivadas de las acciones u omisiones que se tomen fundamentando en estos informes. Los títulos de deuda interna sobre los cuales versan estos informes fueron emitidos y colocados en el mercado nacional de capitales, por lo cual a su circulación y pago se aplicarán las normas correspondientes a la jurisdicción nacional. Nada en este informe puede entenderse como una modificación a los contratos, anexos y demás documentos suscritos en ejecución o desarrollo de operaciones de crédito público, asimiladas o conexas, o como un concepto sobre la posibilidad de realizar transacciones relacionadas con estos títulos en Colombia. Las citas, transcripciones o cualquier tipo de referencia que se haga a todo o parte de estos informes, deberá señalar expresamente la aplicación de estos términos y condiciones.