

INFORME SEMANAL VOLÚMENES TRANSADOS MERCADO SECUNDARIO
 Subdirección de Financiamiento Interno de la Nación
 Dirección General de Crédito Público y Tesoro Nacional
 Ministerio de Hacienda y Crédito Público



martes, 25 de julio de 2017

	VOLUMENES TRANZADOS POR TÍTULO*				TURN OVER			
	TÍTULO	EMISIONES	SEN	MEC	REGISTRO	SEN	MEC	REGISTRO
COP	jun-18	1,200,000	-	3,000	500	0.000%	0.500%	0.083%
	sep-17	2,519,999	25,500	18,000	30,000	1.012%	0.714%	1.190%
	dic-17	2,600,000	-	10,000	100	0.000%	0.385%	0.004%
	mar-18	2,600,000	-	5,000	22,000	0.000%	0.192%	0.846%
	nov-18	9,668,635	1,707,500	91,500	293,070	17.660%	0.946%	3.031%
	jul-20	19,472,191	1,631,000	2,091,000	320,889	8.376%	10.738%	1.648%
	sep-19	13,849,626	825,500	77,000	684,250	5.960%	0.556%	4.941%
	may-22	25,942,513	2,291,500	25,000	269,345	8.912%	0.097%	1.048%
	jul-24	26,889,987	578,000	16,750	187,593	2.149%	0.062%	0.698%
	ago-26	26,064,837	8,500	-	7,917	0.033%	0.000%	0.031%
	abr-28	13,804,481	319,432	2,515	64,135	2.314%	0.018%	0.465%
	sep-30	17,081,086	50,500	5,000	8,236	0.296%	0.029%	0.000%
jun-32	6,643,778	320,000	65,000	55,889	4.945%	0.161%	0.864%	
UVR	abr-19	10,231,697	945,715	15,177	137,085	9.256%	0.123%	1.342%
	mar-21	18,122,879	1,237,480	2,515	168,419	6.995%	0.014%	0.952%
	feb-23	15,022,434	23,265	-	3,144	0.155%	0.000%	0.021%
	may-25	9,708,909	945,715	15,177	137,085	9.754%	0.157%	1.414%
	mar-27	3,813,186	465,305	2,515	290,062	13.820%	0.075%	8.615%
	mar-33	8,946,548	37,097	-	-	0.415%	0.000%	0.000%
	abr-35	6,217,442	40,241	-	336	0.673%	0.000%	0.006%

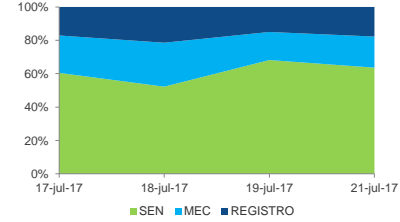
*Cifras en millones de pesos

FECHA	VOLUMENES TRANZADOS SEMANALES**		MEC		REGISTRO	
	COP	UVR	COP	UVR	COP	UVR
17-jul-17	1,752	1,046	649	3	495	185
18-jul-17	2,038	687	1,027	9	836	113
19-jul-17	2,651	762	654	8	583	251
21-jul-17	1,517	574	444	4	423	113
TOTAL	7,957	3,069	2,774	23	2,336	663

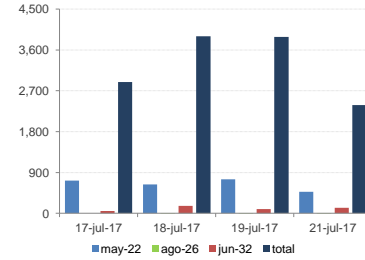
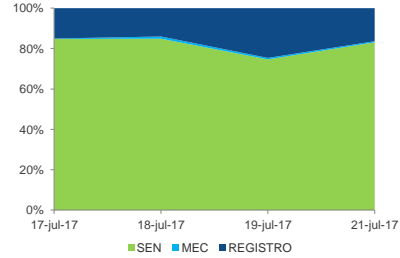
**Cifras en miles de millones de pesos

** Fuente: Banco de la República

VOLUMENES SEMANALES PESOS



VOLUMENES SEMANALES UVR



TERMINOS Y CONDICIONES PARA EL USO DE LA INFORMACION CONTENIDA EN ESTE INFORME: La dirección General de Crédito Público y del Tesoro Nacional, por intermedio de la Subdirección de Financiamiento Interno de la Nación, distribuye informes públicos y periódicos donde se incluyen datos relacionados con el mercado secundario de los títulos de deuda pública interna de la República de Colombia, tales como tasas, montos y vencimientos. Dichos documentos contienen información general y por lo tanto, no pueden considerarse que mediantes uno o varios de ellos se realice una promoción comercial, inversión, asesoría, oferta, garantía u obligación de la República de Colombia o del Ministerio de Hacienda y Crédito Público, para vender, comprar, mantener títulos de deuda pública interna, o celebrar operaciones con derivados, ofertas, promesas o cualquier tipo de contrato u operación financiera relacionada con los mismos. En consecuencia, la Nación (Ministerio de Hacienda y Crédito Público) no asume ningún tipo de responsabilidad por las consecuencias derivadas de las acciones u omisiones que se hayan fundamentado en estos informes. Los títulos de deuda pública interna sobre los cuales se han emitido informes se emiten y colocan en el mercado nacional de capitales, por lo cual a su contratación y pago se aplican las normas correspondientes a la jurisdicción nacional, toda en este informe puede entenderse como una modificación a los contratos, anexos y demás documentos suscritos en ejecución o desarrollo de operaciones de crédito público permitidos o conexos, o como un concepto sobre la posibilidad de realizar transacciones relacionadas con estos títulos en Colombia. Las citas, transcripciones o cualquier tipo de referencia que se haga a todo o parte de estos informes, deberá señalar expresamente la aplicación de estos términos y condiciones.