

**INFORME SEMANAL VOLUMENES TRANSADOS MERCADO SECUNDARIO**  
 Subdirección de Financiamiento Interno de la Nación  
 Dirección General de Crédito Público y Tesoro Nacional  
 Ministerio de Hacienda y Crédito Público

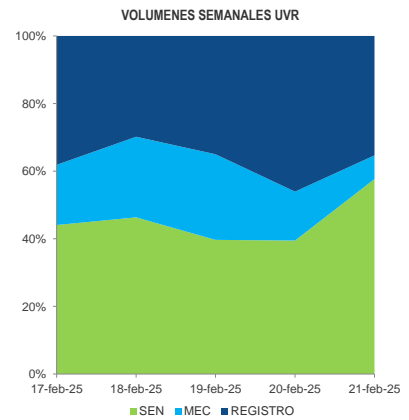
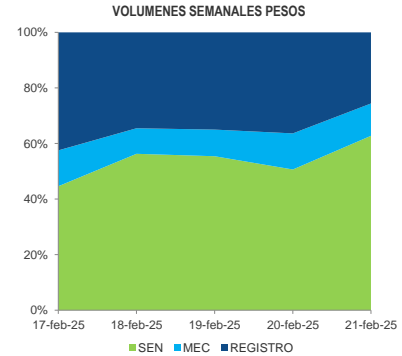


**Hacienda**

martes, 25 de febrero de 2025

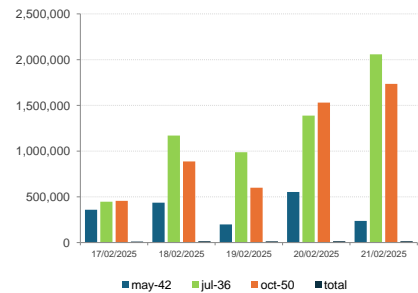
|        | TÍTULO     | EMISIONES  |           |           |           | TURN OVER |         |          |
|--------|------------|------------|-----------|-----------|-----------|-----------|---------|----------|
|        |            |            | SEN       | MEC       | REGISTRO  | SEN       | MEC     | REGISTRO |
| COP    | mar-25     | 4,750,000  | -         | -         | 400,000   | 0.000%    | 0.000%  | 8.421%   |
|        | jun-25     | 6,060,000  | 20,000    | 12,000    | 643,500   | 0.330%    | 0.198%  | 10.619%  |
|        | sep-25     | 5,060,000  | 10,000    | 25,000    | 1,487,434 | 0.198%    | 0.494%  | 29.396%  |
|        | dic-25     | 3,635,000  | -         | 16,500    | 900,500   | 0.000%    | 0.454%  | 24.773%  |
|        | nov-25     | 5,899,341  | 100,000   | 70,500    | 823,500   | 1.695%    | 1.195%  | 13.959%  |
|        | ago-26     | 30,752,171 | 1,356,000 | 3,236,509 | 4,873,757 | 4.409%    | 10.524% | 15.848%  |
|        | nov-27     | 20,410,991 | 5,758,000 | 724,000   | 1,062,018 | 28.210%   | 3.547%  | 5.203%   |
|        | abr-28     | 37,759,563 | 4,339,000 | 970,518   | 2,669,146 | 11.491%   | 2.570%  | 7.069%   |
|        | sep-30     | 26,470,208 | 1,518,000 | 83,296    | 1,092,561 | 5.735%    | 0.315%  | 3.777%   |
|        | mar-31     | 31,035,344 | 1,721,000 | 50,000    | 1,069,077 | 5.545%    | 0.161%  | 3.445%   |
|        | mar-31     | 4,277,969  | 46,000    | -         | 29,634    | 1.075%    | 0.000%  | 0.693%   |
|        | jun-32     | 27,992,627 | 1,820,500 | 16,000    | 473,217   | 6.503%    | 0.057%  | 1.691%   |
|        | feb-33     | 27,840,850 | 850,500   | 53,600    | 413,484   | 3.055%    | 0.193%  | 1.485%   |
|        | oct-34     | 28,484,312 | 2,071,500 | 312,000   | 1,210,734 | 7.272%    | 1.095%  | 4.251%   |
|        | jul-36     | 25,367,081 | 4,846,000 | 615,000   | 589,926   | 19.103%   | 2.424%  | 2.326%   |
|        | may-42     | 50,337,061 | 578,500   | 575,000   | 629,047   | 1.149%    | 1.142%  | 1.250%   |
|        | jul-46     | 31,612,072 | 8,903,500 | 474,700   | 3,093,711 | 28.165%   | 1.502%  | 9.786%   |
| oct-50 | 44,241,242 | 3,003,000  | 357,800   | 1,846,688 | 6.788%    | 0.809%    | 4.174%  |          |
| UVR    | may-25     | 7,969,331  | 325,401   | -         | 48,955    | 4.083%    | 0.000%  | 0.614%   |
|        | mar-27     | 25,271,309 | 906,244   | 2,444,454 | 2,672,807 | 3.586%    | 9.673%  | 10.576%  |
|        | abr-29     | 27,852,857 | 2,413,553 | 116,306   | 661,656   | 8.665%    | 0.418%  | 2.376%   |
|        | mar-33     | 16,785,382 | 70,214    | 9,492     | 133,523   | 0.418%    | 0.057%  | 0.795%   |
|        | abr-35     | 36,559,993 | 620,438   | 10,623    | 493,653   | 1.697%    | 0.029%  | 1.350%   |
|        | feb-37     | 42,192,659 | 161,299   | 24,659    | 156,689   | 0.382%    | 0.058%  | 0.371%   |
|        | mar-41     | 2,387,026  | 647,006   | 7,593     | 299,913   | 27.105%   | 0.318%  | 12.564%  |
|        | jun-49     | 34,301,310 | 427,860   | 98,685    | 188,572   | 1.247%    | 0.288%  | 0.550%   |
| may-55 | 2,577,037  | 955,252    | 45,531    | 632,605   | 37.068%   | 1.767%    | 24.548% |          |

\*Cifras en millones de pesos  
 \*\*Contiene los volúmenes de negociación en Simultaneas y Compraventas



| FECHA        | SEN           |              | MEC          |              | REGISTRO      |              |
|--------------|---------------|--------------|--------------|--------------|---------------|--------------|
|              | COP           | UVR          | COP          | UVR          | COP           | UVR          |
| 17-feb-25    | 4,480         | 1,351        | 1,296        | 546          | 4,264         | 1,169        |
| 18-feb-25    | 8,233         | 1,632        | 1,344        | 840          | 5,052         | 1,051        |
| 19-feb-25    | 7,661         | 1,366        | 1,328        | 872          | 4,837         | 1,205        |
| 20-feb-25    | 7,727         | 958          | 1,984        | 351          | 5,550         | 1,117        |
| 21-feb-25    | 8,842         | 1,220        | 1,640        | 149          | 3,604         | 747          |
| <b>TOTAL</b> | <b>36,942</b> | <b>6,527</b> | <b>7,592</b> | <b>2,757</b> | <b>23,308</b> | <b>5,288</b> |

\*\*Cifras en miles de millones de pesos      \*\*\* Fuente: Banco de la República



**TERMINOS Y CONDICIONES PARA EL USO DE LA INFORMACIÓN CONTENIDA EN ESTE INFORME:** La dirección General de Crédito Público y del Tesoro Nacional, por intermedio de la Subdirección de Financiamiento Interno de la Nación, distribuye informes públicos y periódicos donde se incluyen datos relacionados con el mercado secundario de los títulos de deuda pública interna de la República de Colombia, tales como tasas, montos y rendimientos. Dichos documentos contienen información general y por lo tanto, no puede considerarse que mediante uno o varios de ellos se realice una promoción comercial, invitación, asesoría, oferta, garantía u obligación de la República de Colombia o del Ministerio de Hacienda y Crédito Público, para vender, comprar, mantener títulos de deuda pública interna, o celebrar operaciones con derivados, ofertas, promesas o cualquier tipo de contrato u operación financiera relacionada con los mismos. En consecuencia, la Nación (Ministerio de Hacienda y Crédito Público) no asume ningún tipo de responsabilidad por las consecuencias derivadas de las acciones u omisiones que se hayan fundamentado en estos informes. Los títulos de deuda interna sobre los cuales versan estos informes fueron emitidos y colocados en el mercado nacional de capitales, por lo cual a su producción y pago se aplicarán las normas correspondientes a la jurisdicción nacional; nada en este informe puede entenderse como una modificación a los contratos, anexos y demás documentos suscritos en ejecución o desarrollo de operaciones de crédito público, asimiladas o conexas, o como un concepto sobre la posibilidad de realizar transacciones relacionadas con estos títulos en Colombia. Las citas, transcripciones o cualquier tipo de referencia que se haga a todo o parte de estos informes, deberá señalar expresamente la aplicación de éstos términos y condiciones.