

INFORME SEMANAL VOLÚMENES TRANSADOS MERCADO SECUNDARIO
 Subdirección de Financiamiento Interno de la Nación
 Dirección General de Crédito Público y Tesoro Nacional
 Ministerio de Hacienda y Crédito Público



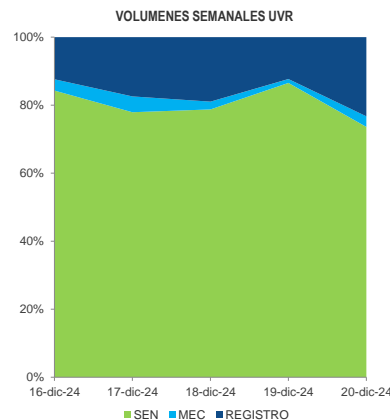
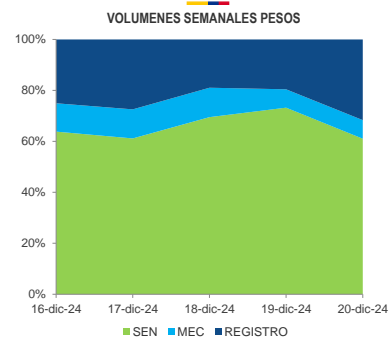
Hacienda

martes, 24 de diciembre de 2024

| | TÍTULO | EMISIONES | | | | TURN OVER | | |
|--------|------------|------------|------------|-----------|-----------|-----------|--------|----------|
| | | | SEN | MEC | REGISTRO | SEN | MEC | REGISTRO |
| COP | mar-25 | 4,750,000 | 5,000 | 5,000 | 124,500 | 0.105% | 0.105% | 2.621% |
| | jun-25 | 6,060,000 | - | - | 6,800 | 0.000% | 0.000% | 0.112% |
| | sep-25 | 5,060,000 | 535,000 | 200,000 | 860,290 | 10.573% | 3.953% | 17.002% |
| | dic-25 | 1,050,000 | 125,000 | - | 68,490 | 11.905% | 0.000% | 6.523% |
| | nov-25 | 5,899,341 | 856,000 | 142,000 | 108,465 | 14.510% | 2.407% | 1.839% |
| | ago-26 | 33,517,171 | 10,198,500 | 1,379,062 | 3,403,827 | 30.428% | 4.114% | 10.155% |
| | nov-27 | 20,410,991 | 2,696,000 | 1,037,650 | 742,734 | 13.209% | 5.084% | 3.639% |
| | abr-28 | 37,759,563 | 9,478,000 | 1,711,461 | 3,281,864 | 25.101% | 4.533% | 8.691% |
| | sep-30 | 23,709,593 | 3,540,000 | 179,500 | 1,659,467 | 14.931% | 0.757% | 5.168% |
| | mar-31 | 31,035,344 | 3,053,000 | 90,000 | 613,431 | 9.837% | 0.290% | 1.977% |
| | mar-31 | 4,277,969 | 79,000 | 5,000 | 56,034 | 1.847% | 0.117% | 1.310% |
| | jun-32 | 27,992,627 | 1,427,500 | 5,000 | 474,882 | 5.100% | 0.018% | 1.696% |
| | feb-33 | 27,840,850 | 3,063,000 | 167,000 | 765,327 | 11.002% | 0.600% | 2.749% |
| | oct-34 | 28,434,312 | 1,044,000 | 9,000 | 143,042 | 3.672% | 0.032% | 0.503% |
| | jul-36 | 20,208,433 | 2,601,000 | 726,000 | 977,960 | 12.871% | 3.593% | 4.839% |
| | may-42 | 50,337,061 | 1,669,500 | 102,000 | 1,438,152 | 3.317% | 0.203% | 2.857% |
| jul-46 | 22,714,034 | 1,249,000 | 411,500 | 1,229,727 | 5.499% | 1.812% | 5.414% | |
| oct-50 | 40,920,916 | 1,463,500 | 86,100 | 555,843 | 3.576% | 0.210% | 1.358% | |
| UVR | may-25 | 7,899,069 | 491,152 | - | 28,413 | 6.218% | 0.000% | 0.360% |
| | mar-27 | 25,048,504 | 3,468,965 | 314,606 | 476,260 | 13.849% | 1.256% | 1.901% |
| | abr-29 | 27,607,292 | 5,768,690 | 35,750 | 499,450 | 20.896% | 0.129% | 1.809% |
| | mar-33 | 16,637,393 | 59,276 | 15,054 | 75,042 | 0.356% | 0.090% | 0.451% |
| | abr-35 | 36,237,661 | 233,330 | 7,527 | 44,637 | 0.644% | 0.021% | 0.123% |
| | feb-37 | 41,789,517 | 1,105,531 | 22,580 | 661,627 | 2.645% | 0.054% | 1.583% |
| jun-49 | 33,752,651 | 937,121 | 26,348 | 805,418 | 2.776% | 0.078% | 2.386% | |

*Cifras en millones de pesos

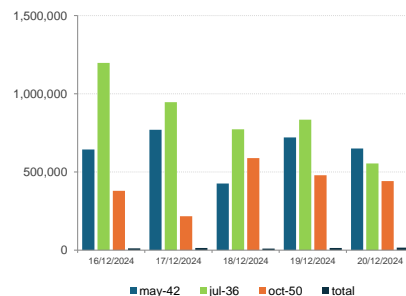
**Contiene los volúmenes de negociación en Simultaneas y Compraventas



| FECHA | SEN | | MEC | | REGISTRO | |
|--------------|---------------|---------------|--------------|------------|---------------|--------------|
| | COP | UVR | COP | UVR | COP | UVR |
| 16-dic-24 | 7,617 | 2,057 | 1,328 | 81 | 2,989 | 303 |
| 17-dic-24 | 8,530 | 1,984 | 1,585 | 119 | 3,828 | 444 |
| 18-dic-24 | 7,166 | 2,697 | 1,192 | 79 | 1,952 | 650 |
| 19-dic-24 | 9,983 | 2,821 | 980 | 37 | 2,666 | 402 |
| 20-dic-24 | 9,788 | 2,505 | 1,170 | 106 | 5,075 | 792 |
| TOTAL | 43,083 | 12,064 | 6,256 | 422 | 16,511 | 2,591 |

**Cifras en miles de millones de pesos

*** Fuente: Banco de la República



TERMINOS Y CONDICIONES PARA EL USO DE LA INFORMACION CONTENIDA EN ESTE INFORME: La dirección General de Crédito Público y del Tesoro Nacional, por intermedio de la Subdirección de Financiamiento Interno de la Nación, distribuye informes públicos y periódicos donde se incluyen datos relacionados con el mercado secundario de los títulos de deuda pública interna de la República de Colombia, tales como tasas, montos y rendimientos. Dichos documentos contienen información general y por lo tanto, no puede considerarse que mediante uno o varios de ellos se realice una promoción comercial, invitación, asesoría, oferta, garantía u obligación de la República de Colombia o del Ministerio de Hacienda y Crédito Público, para vender, comprar, mantener títulos de deuda pública interna, o celebrar operaciones con derivados, ofertas, promesas o cualquier tipo de contrato u operación financiera relacionada con los mismos. En consecuencia, la Nación (Ministerio de Hacienda y Crédito Público) no asume ningún tipo de responsabilidad por las consecuencias derivadas de las acciones u omisiones que se hayan fundamentado en estos informes. Los títulos de deuda interna sobre los cuales versan estos informes fueron emitidos y colocados en el mercado nacional de capitales, por lo cual a su circulación y pago se aplicarán las normas correspondientes a la jurisdicción nacional; nada en este informe puede entenderse como una modificación a los contratos, anexos y demás documentos suscritos en ejecución o desarrollo de operaciones de crédito público, asimiladas o conexas, o como un concepto sobre la posibilidad de realizar transacciones relacionadas con estos títulos en Colombia. Las citas, transcripciones o cualquier tipo de referencia que se haga a todo o parte de estos informes, deberá señalar expresamente la aplicación de estos términos y condiciones.