

INFORME SEMANAL VOLÚMENES TRANSADOS MERCADO SECUNDARIO

Subdirección de Financiamiento Interno de la Nación
Dirección General de Crédito Público y Tesoro Nacional
Ministerio de Hacienda y Crédito Público



martes, 27 de diciembre de 2016

	VOLÚMENES TRANZADOS POR TÍTULO*				TURN OVER			
	TÍTULO	EMISIONES	SEN	MEC	REGISTRO	SEN	MEC	REGISTRO
COP	mar-17	2,600,000	-	15,000	52,500	0.000%	0.577%	2.019%
	jun-17	2,599,999	-	2,000	33,750	0.000%	0.077%	1.298%
	sep-17	2,519,999	20,000	7,500	48,000	0.794%	0.298%	1.905%
	dic-17	400,000	-	5,000	25,000	0.000%	1.250%	6.250%
	oct-18	9,039,296	100,500	49,000	115,122	1.112%	0.542%	1.274%
	nov-18	10,232,573	443,500	914,500	669,496	4.334%	8.937%	6.543%
	jul-20	19,472,191	436,500	43,000	111,575	2.242%	0.221%	0.573%
	sep-19	13,740,499	729,000	123,500	280,883	5.305%	0.899%	2.044%
	may-22	20,979,893	537,000	31,000	196,032	2.560%	0.148%	0.934%
	jul-24	26,889,987	217,500	1,009,500	272,400	0.809%	3.754%	1.013%
UVR	ago-26	20,439,513	307,000	17,000	91,500	1.502%	0.083%	0.448%
	abr-28	13,804,481	37,000	-	74,316	0.268%	0.000%	0.538%
	sep-30	16,830,586	265,000	23,500	133,184	1.575%	0.140%	0.791%
	may-17	11,475,124	48,473	26,661	152,324	0.422%	0.232%	1.327%
	abr-19	9,859,134	130,875	39,988	91,978	1.327%	0.061%	0.933%
	mar-21	14,487,188	221,761	-	27,060	1.531%	0.000%	0.187%
	feb-23	14,475,428	25,448	-	23,025	0.176%	0.000%	0.159%
	may-25	7,530,326	7,270	-	1,212	0.097%	0.000%	0.016%
	mar-33	8,620,781	6,665	-	-	0.077%	0.000%	0.000%
	abr-35	4,044,988	67,862	-	7,271	1.678%	0.000%	0.180%

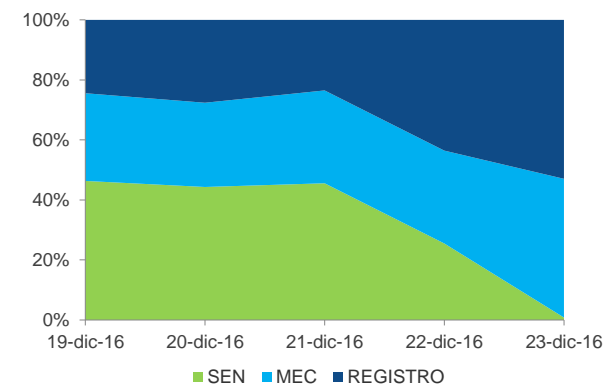
*Cifras en millones de pesos

FECHA	VOLÚMENES TRANSADOS SEMANALES**					
	SEN		MEC		REGISTRO	
	COP	UVR	COP	UVR	COP	UVR
19-dic-16	1,234	103	779	34	651	77
20-dic-16	814	132	516	2	507	49
21-dic-16	810	136	550	2	418	50
22-dic-16	234	119	284	28	399	126
23-dic-16	2	18	113	-	129	-
TOTAL	3,093	508	2,241	67	2,104	303

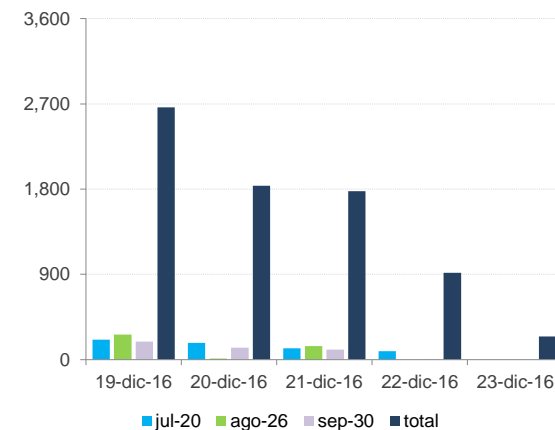
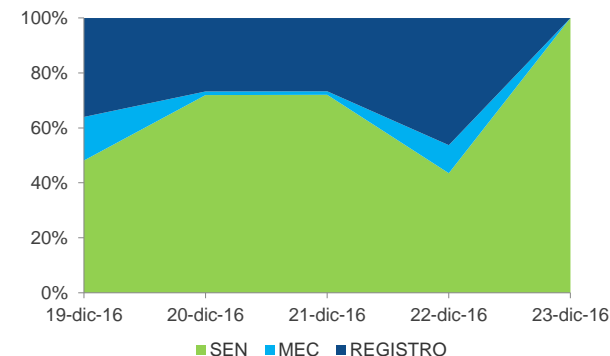
**Cifras en miles de millones de pesos

*** Fuente: Banco de la República

VOLÚMENES SEMANALES PESOS



VOLUMENES SEMANALES UVR



TERMINOS Y CONDICIONES PARA EL USO DE LA INFORMACIÓN CONTENIDA EN ESTE INFORME: La dirección General de Crédito Público y del Tesoro Nacional, por intermedio de la Subdirección de Financiamiento Interno de la Nación, distribuye informes públicos y periódicos donde se incluyen datos relacionados con el mercado secundario de los títulos de deuda pública interna de la República de Colombia, tales como tasas, montos y rendimientos. Dichos documentos contienen información general y por lo tanto, no puede considerarse que mediante uno o varios de ellos se realice una promoción comercial, invitación, asesoría, oferta, garantía u obligación de la República de Colombia o del Ministerio de Hacienda y Crédito Público, para vender, comprar, mantener títulos de deuda pública interna, o celebrar operaciones con derivados, ofertas, promesas o cualquier tipo de contrato u operación financiera relacionada con los mismos. En consecuencia, la nación (Ministerio de Hacienda y Crédito Público) no asume ningún tipo de responsabilidad por las consecuencias derivadas de las acciones u omisiones que se hayan fundamentando en estos informes. Los títulos de deuda pública interna sobre los cuales versan estos informes fueron emitidos y colocados en el mercado nacional de capitales, por lo cual a su circulación y pago se aplicarán las normas correspondientes a la jurisdicción nacional, nada en este informe puede entenderse como una modificación a los contratos, anexos y demás documentos suscritos en ejecución o desarrollo de operaciones de crédito público, asimiladas o conexas, o como un concepto sobre la posibilidad de realizar transacciones relacionadas con estos títulos en Colombia. Las citas, transcripciones o cualquier tipo de referencia que se haga a todo o parte de estos informes, deberá señalar expresamente la aplicación de éstos términos y condiciones.