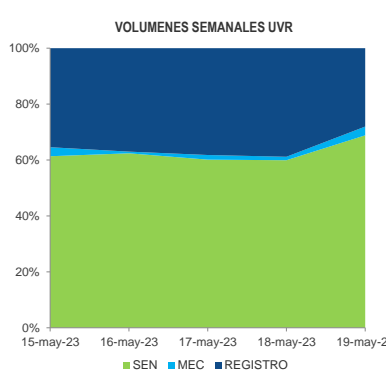
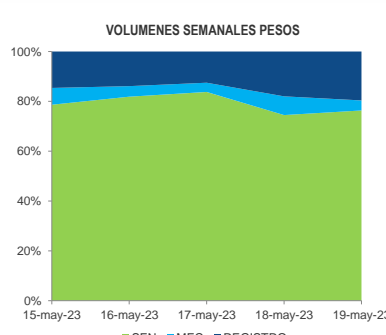


**INFORME SEMANAL VOLUMENES TRANSADOS MERCADO SECUNDARIO**  
Subdirección de Financiamiento Interno de la Nación  
Dirección General de Crédito Público y Tesoro Nacional  
Ministerio de Hacienda y Crédito Público



martes, 23 de mayo de 2023

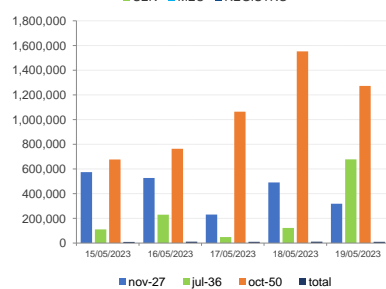
	TÍTULO	EMISIONES	SEN			MEC			REGISTRO			TURN OVER		
			COP	UVR	COP	UVR	COP	UVR	COP	UVR	COP	UVR	COP	UVR
COP	jun-23	3,575,000	636,000	12,500	262,006	17.790%	0.350%	7.329%						
	sep-23	2,075,000	7,000	-	7,000	0.337%	0.000%	0.337%						
	dic-23	3,375,000	360,000	2,000	47,000	10.667%	0.059%	1.393%						
	mar-24	2,699,000	111,000	-	-	4.113%	0.000%	0.000%						
	jul-24	18,759,554	5,929,500	545,000	566,500	31.608%	2.905%	3.020%						
	nov-25	19,952,832	5,231,500	510,107	859,841	26.219%	2.557%	4.309%						
	ago-26	30,361,994	3,027,500	174,500	1,130,417	9.971%	0.575%	3.723%						
	nov-27	20,130,204	1,374,000	139,500	627,700	6.826%	0.693%	3.118%						
	abr-28	31,919,475	4,067,500	45,100	309,080	12.743%	0.141%	0.968%						
	sep-30	22,337,127	1,445,500	131,500	190,750	6.471%	0.589%	0.881%						
	mar-31	30,256,639	1,468,500	50,500	479,750	4.853%	0.167%	1.586%						
	mar-31	2,142,224	140,500	-	4,000	6.559%	0.000%	0.187%						
	jun-32	27,953,498	406,500	-	84,000	1.454%	0.000%	0.300%						
	feb-33	13,534,442	7,391,500	97,000	714,200	54.613%	0.717%	5.277%						
	oct-34	27,505,275	1,508,500	43,500	195,500	5.484%	0.158%	0.711%						
	jul-36	12,051,017	702,000	106,000	381,900	5.825%	0.880%	3.169%						
	may-42	23,582,774	3,812,000	611,500	1,427,800	16.164%	2.593%	6.054%						
oct-50	22,411,885	4,017,000	298,000	1,014,750	17.924%	1.330%	4.528%							
UVR	may-25	18,329,693	912,259	46,557	1,678,224	4.977%	0.254%	9.156%						
	mar-27	22,962,540	661,370	24,138	236,584	2.880%	0.105%	1.030%						
	abr-29	16,243,782	1,978,936	63,814	229,711	12.183%	0.393%	1.414%						
	mar-33	15,248,430	239,680	3,447	215,594	1.572%	0.023%	1.414%						
	abr-35	32,823,794	504,447	42,234	232,116	1.537%	0.129%	0.707%						
	feb-37	31,278,155	927,851	3,447	307,615	2.966%	0.011%	0.983%						
jun-49	21,390,982	650,149	-	384,074	3.039%	0.000%	1.795%							



\*Cifras en millones de pesos  
\*\*Contiene los volúmenes de negociación en Simultaneas y Compraventas

FECHA	SEN		MEC		REGISTRO	
	COP	UVR	COP	UVR	COP	UVR
15-may-23	7,468	893	640	47	1,389	516
16-may-23	9,134	1,217	470	12	1,551	721
17-may-23	8,759	1,330	389	36	1,310	845
18-may-23	8,608	877	866	18	2,081	568
19-may-23	7,669	1,558	403	71	1,971	634
<b>TOTAL</b>	<b>41,636</b>	<b>5,875</b>	<b>2,767</b>	<b>184</b>	<b>8,302</b>	<b>3,284</b>

\*\*Cifras en miles de millones de pesos \*\*\* Fuente: Banco de la República



**TERMINOS Y CONDICIONES PARA EL USO DE LA INFORMACIÓN CONTENIDA EN ESTE INFORME:** La Dirección General de Crédito Público y del Tesoro Nacional, por intermedio de la Subdirección de Financiamiento Interno de la Nación, distribuye informes públicos y periódicos donde se incluyen datos relacionados con el mercado secundario de los títulos de deuda pública interna de la República de Colombia, tales como tasas, rendimientos, precios, etc. Este documento contiene información general y por lo tanto, no puede considerarse que mediante uno o varios de ellos se realice una promoción comercial, inversión, asesoría, oferta, garantía u obligación de la República de Colombia o del Ministerio de Hacienda y Crédito Público, para vender, comprar, mantener títulos de deuda pública interna, o celebrar operaciones con derivados, opciones o cualquier tipo de contrato u operación financiera relacionada con los mismos. En consecuencia, la Nación (Ministerio de Hacienda y Crédito Público) no asume ningún tipo de responsabilidad por las consecuencias derivadas de las acciones u omisiones que se hayan fundamentado en estos informes. Los datos de deuda interna sobre los cuales reposa este informe fueron emitidos y colocados en el mercado nacional de capitales, por lo cual a su circulación y pago se aplican las normas correspondientes a la jurisdicción nacional; cada en cada informe puede entenderse como una modificación a los contratos, anexos y demás documentos suscritos en ejecución o desarrollo de operaciones de crédito público, ajustadas o nuevas, o como un concepto sobre la posibilidad de realizar transacciones relacionadas con estos títulos en Colombia. Los datos, transcripciones o cualquier tipo de referencia que se haga a todo o parte de estos informes, deberá señalar expresamente la aplicación de estos términos y condiciones.