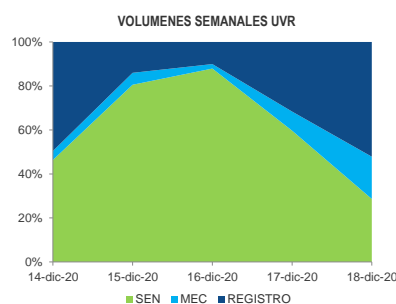
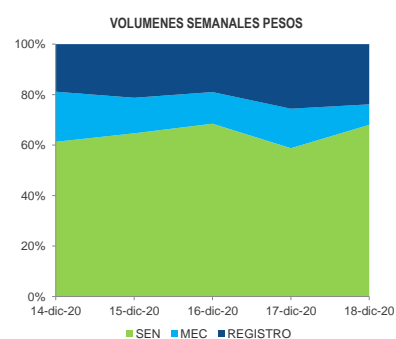


INFORME SEMANAL VOLUMENES TRANSADOS MERCADO SECUNDARIO
 Subdirección de Financiamiento Interno de la Nación
 Dirección General de Crédito Público y Tesoro Nacional
 Ministerio de Hacienda y Crédito Público



martes, 22 de diciembre de 2020

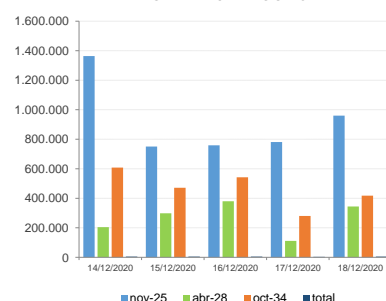
	VOLUMENES TRANSADOS POR TÍTULO*				TURN OVER				
	TÍTULO	EMISIONES	SEN	MEC	REGISTRO	SEN	MEC	REGISTRO	
COP	mar-21	2.850.000	300.000	-	-	10,526%	0,000%	0,000%	
	jun-21	3.250.000	50.000	2.500	114.000	1,538%	0,077%	3,508%	
	sep-21	3.250.000	95.000	-	75.000	2,519%	0,037%	2,321%	
	dic-21	500.000	-	-	19.930	2,132%	0,000%	1,004%	
	may-22	27.931.350	1.836.000	761.500	677.504	6,573%	2,726%	2,426%	
	jul-24	25.779.228	1.117.000	407.012	538.490	4,333%	1,579%	2,089%	
	nov-25	19.952.832	3.344.000	366.500	904.100	16,760%	1,837%	4,531%	
	ago-26	28.778.994	1.578.500	406.700	492.300	5,485%	1,413%	1,711%	
	nov-27	14.958.254	2.205.500	420.577	763.600	14,744%	2,812%	5,105%	
	abr-28	31.116.142	1.000.000	213.000	125.600	3,214%	0,685%	0,404%	
	sep-30	20.332.312	492.500	291.000	281.000	2,422%	1,431%	1,092%	
	jun-32	24.192.656	1.197.500	209.348	382.077	4,950%	0,865%	1,579%	
	oct-34	25.592.559	1.623.000	154.000	542.900	6,342%	0,602%	2,121%	
	oct-50	6.872.435	146.500	-	69.000	2,132%	0,000%	1,004%	
	UVR	mar-21	7.888.734	27.528	-	228.555	0,349%	0,000%	2,897%
		feb-23	28.688.124	3.032.026	264.595	1.270.929	10,569%	0,922%	4,430%
may-25		10.807.946	1.376	1.376	1.376	0,013%	0,013%	0,013%	
mar-27		18.315.494	119.051	1.376	167.112	0,650%	0,008%	0,912%	
abr-29		2.338.192	62.621	1.376	8.258	2,678%	0,059%	0,353%	
mar-33		11.569.017	114.232	40.737	6.881	0,987%	0,352%	0,059%	
abr-35		15.963.009	17.203	31.656	18.716	0,108%	0,198%	0,117%	
feb-37		9.875.789	190.618	61.934	160.883	1,930%	0,627%	1,629%	
jun-49		5.947.256	66.751	15.828	11.562	1,122%	0,266%	0,194%	



*Cifras en millones de pesos
 **Contiene los volúmenes de negociación en Simultaneas y Compraventas

FECHA	SEN		MEC		REGISTRO	
	COP	UVR	COP	UVR	COP	UVR
14-dic-20	3.076	665	995	59	945	711
15-dic-20	3.230	600	702	41	1.061	104
16-dic-20	3.186	1.185	584	28	884	135
17-dic-20	2.010	952	535	138	874	505
18-dic-20	3.484	230	415	154	1.221	419
TOTAL	14.986	3.631	3.232	419	4.986	1.874

Cifras en miles de millones de pesos * Fuente: Banco de la República



TERMINOS Y CONDICIONES PARA EL USO DE LA INFORMACIÓN CONTENIDA EN ESTE INFORME: La Dirección General de Crédito Público y del Tesoro Nacional, por intermedio de la Subdirección de Financiamiento Interno de la Nación, distribuye informes públicos y periódicos donde se incluyen datos relacionados con el mercado secundario de los títulos de deuda pública interna de la República de Colombia, tales como tasas, montos y rendimientos. Dichos documentos contienen información general y por lo tanto, no pueden considerarse que mediante uno o varios de ellos se realice una promoción comercial, invitación, asesoría, oferta, garantía u obligación de la República de Colombia o del Ministerio de Hacienda y Crédito Público, para vender, comprar, mantener títulos de deuda pública interna, o celebrar operaciones con derivados, ofertas, promesas o cualquier tipo de contrato u operación financiera relacionada con los mismos. En consecuencia, la Nación (Ministerio de Hacienda y Crédito Público) no asume ningún tipo de responsabilidad por las consecuencias derivadas de las acciones u omisiones que se basen fundamentando en estos informes. Los títulos de deuda pública interna sobre los cuales versan estos informes fueron emitidos y cotizados en el mercado nacional de capitales, por lo cual a su circulación y pago se aplicarán las normas correspondientes a la jurisdicción nacional; nada en este informe puede entenderse como una modificación a los contratos, anexos y demás documentos suscritos en ejecución o desarrollo de operaciones de crédito público, emitidos o previstos, o como un concepto sobre la posibilidad de realizar transacciones relacionadas con estos títulos en Colombia. Los datos, transacciones o cualquier tipo de referencia que se haga a todo o parte de estos informes, deberá señalar expresamente la aplicación de estos términos y condiciones.