

INFORME SEMANAL VOLUMENES TRANSADOS MERCADO SECUNDARIO
 Subdirección de Financiamiento Interno de la Nación
 Dirección General de Crédito Público y Tesoro Nacional
 Ministerio de Hacienda y Crédito Público



El emprendimiento es de todos

Minhacienda

martes, 22 de octubre de 2019

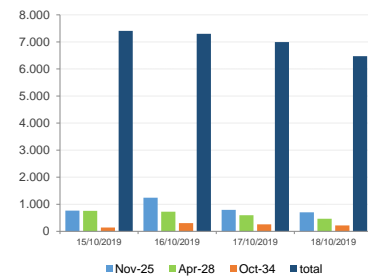
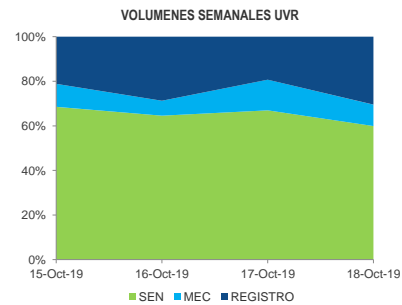
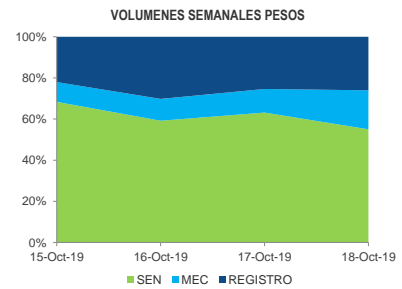
	VOLUMENES TRANSADOS POR TÍTULO*				TURN OVER			
	TÍTULO	EMISIONES	SEN	MEC	REGISTRO	SEN	MEC	REGISTRO
COP	sep-20	2.100.000	480.000	3.000	-	22,857%	0,143%	0,000%
	dic-19	4.249.999	240.000	123.500	110.000	5,647%	2,906%	2,588%
	mar-20	4.550.000	-	3.000	1.130	0,000%	0,066%	0,000%
	jun-20	4.536.000	268.000	3.000	200	5,908%	0,066%	0,004%
	jul-20	10.610.763	391.500	158.300	275.825	3,690%	1,492%	2,599%
	may-22	33.484.936	4.649.500	1.402.125	1.855.584	13,885%	4,187%	5,542%
	jul-24	26.889.987	4.840.500	1.050.000	2.086.250	18,001%	3,905%	7,758%
	nov-25	19.483.720	2.323.500	167.500	1.013.732	11,925%	0,860%	5,203%
	ago-26	28.778.994	1.189.500	196.500	435.850	4,133%	0,683%	1,514%
	abr-28	30.064.363	1.418.500	266.000	854.500	4,718%	0,885%	2,842%
UVR	sep-30	17.586.454	399.500	21.000	139.500	2,272%	0,119%	0,301%
	jun-32	18.446.225	560.500	61.500	267.700	3,039%	0,333%	1,451%
	oct-34	8.971.498	604.000	62.000	256.750	6,732%	0,691%	2,862%
	mar-21	20.686.719	1.776.302	21.024	439.940	8,587%	0,102%	2,127%
	feb-23	28.079.078	1.066.101	134.778	187.248	3,797%	0,480%	0,667%
	may-25	10.585.909	40.432	6.738	1.752	0,382%	0,064%	0,017%
	mar-27	13.680.608	427.911	312.677	551.496	3,128%	2,286%	4,031%
	mar-33	10.224.530	74.126	32.347	63.343	0,725%	0,316%	0,620%
	abr-35	15.254.888	28.303	16.175	58.489	0,186%	0,106%	0,383%
	feb-37	3.795.823	134.777	13.477	55.258	3,551%	0,355%	1,456%
jun-49	3.145.279	-	8.087	15.965	0,000%	0,257%	0,508%	

*Cifras en millones de pesos

FECHA	VOLUMENES TRANSADOS SEMANALES**				REGISTRO	
	COP	SEN	UVR	COP	UVR	COP
15-oct-19	5.063	1.038	717	156	1.630	321
16-oct-19	4.324	852	772	88	2.206	380
17-oct-19	4.419	768	803	158	1.774	221
18-oct-19	3.560	889	1.225	143	1.686	452
TOTAL	17.365	3.548	3.517	545	7.296	1.373

**Cifras en miles de millones de pesos

** Fuente: Banco de la República



TERMINOS Y CONDICIONES PARA EL USO DE LA INFORMACION CONTENIDA EN ESTE INFORME: La dirección General de Crédito Público y del Tesoro Nacional, por intermedio de la Subdirección de Financiamiento Interno de la Nación, distribuye informes públicos y periódicos donde se incluyen datos relacionados con el mercado secundario de los títulos de deuda pública interna de la República de Colombia, tales como tasas, montos y vencimientos. Dichos documentos contienen información general y por lo tanto, no puede considerarse que mediante uno o varios de ellos se realice una promoción comercial, invitación, asesoría, oferta, garantía u obligación de la República de Colombia o del Ministerio de Hacienda y Crédito Público, para vender, comprar, mantener títulos de deuda pública interna, o realizar operaciones con derivados, ofertas, promesas o cualquier tipo de contrato u operación financiera relacionada con los mismos. En consecuencia, la Nación (Ministerio de Hacienda y Crédito Público) no asume ningún tipo de responsabilidad por las consecuencias derivadas de las acciones u omisiones que se hayan fundamentado en estos informes. Los títulos de deuda interna sobre los cuales se han emitido estos informes fueron emitidos y colocados en el mercado nacional de capitales, por lo cual a su circulación y pago se aplican las normas correspondientes a la jurisdicción nacional, nada en este informe puede entenderse como una modificación a los contratos, anexos y demás documentos suscritos en ejecución o desarrollo de operaciones de crédito público, emitidas o conexas, o como el concepto sobre la posibilidad de realizar transacciones relacionadas con estos títulos en Colombia. Las citas, transcripciones o cualquier tipo de referencia que se haga a todo o parte de estos informes, deberá señalar expresamente la aplicación de éstos términos y condiciones.