**INFORME SEMANAL VOLÚMENES TRANSADOS MERCADO SECUNDARIO**
Subdirección de Financiamiento Interno de la Nación
Dirección General de Crédito Público y Tesoro Nacional
Ministerio de Hacienda y Crédito Público

**martes, 22 de junio de 2021**

| | VOLUMENES TRANSADOS POR TITULO* | | | | | TURN OVER | | |
|---|---|---|---|---|---|---|---|---|
| | TÍTULO | EMISIONES | SEN | MEC | REGISTRO | SEN | MEC | REGISTRO |
| COP | sep-21 | 3.250.000 | - | 10.000 | - | 0,000% | 0,308% | 0,000% |
| | dic-21 | 2.925.399 | - | - | 36 | 3,991% | 0,017% | 1,512% |
| | mar-22 | 3.873.340 | 57.000 | 150.000 | - | 1,472% | 3,873% | 0,000% |
| | may-22 | 23.659.109 | 1.529.000 | 476.000 | 541.316 | 6,463% | 2,012% | 2,288% |
| | jun-22 | 513.260 | 6.000 | - | - | 1,169% | 0,000% | 0,000% |
| | jul-24 | 25.779.228 | 2.802.000 | 1.317.500 | 791.620 | 10,869% | 5,111% | 3,071% |
| | nov-25 | 19.952.832 | 1.513.000 | 820.500 | 280.800 | 7,583% | 4,112% | 1,407% |
| | ago-26 | 28.778.994 | 522.500 | 164.807 | 656.047 | 1,816% | 0,573% | 2,280% |
| | nov-27 | 20.130.204 | 1.913.000 | 418.000 | 766.475 | 9,503% | 2,076% | 3,808% |
| | abr-28 | 31.116.142 | 1.104.500 | 88.500 | 176.350 | 3,550% | 0,284% | 0,567% |
| | sep-30 | 21.186.760 | 745.000 | 55.013 | 225.638 | 3,516% | 0,260% | 0,338% |
| | jun-32 | 25.128.498 | 647.500 | 39.500 | 37.500 | 2,577% | 0,157% | 0,149% |
| | oct-34 | 27.505.275 | 2.703.000 | 471.000 | 435.240 | 9,827% | 1,712% | 1,582% |
| | jul-36 | 7.607.646 | 431.000 | - | 196.500 | 5,665% | 0,000% | 2,583% |
| | oct-50 | 11.837.956 | 472.500 | 2.000 | 179.000 | 3,991% | 0,017% | 1,512% |
| UVR | feb-23 | 29.410.622 | 3.670.736 | 124.086 | 842.181 | 12,481% | 0,422% | 2,864% |
| | may-25 | 11.080.139 | 21.147 | 16.914 | 2.397 | 0,191% | 0,153% | 0,022% |
| | mar-27 | 18.776.762 | 45.830 | 18.331 | 103.223 | 0,244% | 0,098% | 0,550% |
| | abr-29 | 4.748.906 | 225.587 | 28.194 | 12.694 | 4,750% | 0,594% | 0,267% |
| | mar-33 | 12.295.702 | 22.560 | 2.820 | 32.447 | 0,183% | 0,023% | 0,264% |
| | abr-35 | 16.800.355 | 8.459 | 5.640 | 21.148 | 0,050% | 0,034% | 0,126% |
| | feb-37 | 13.045.799 | 205.850 | 41.171 | 117.889 | 1,578% | 0,316% | 0,904% |
| | jun-49 | 10.511.621 | 234.752 | 78.994 | 192.703 | 2,233% | 0,751% | 1,833% |

*Cifras en millones de pesos
**Contiene los volumenes de negociacion en Simultaneas y Compraventas

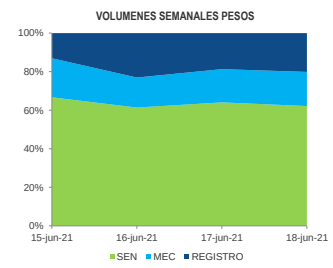


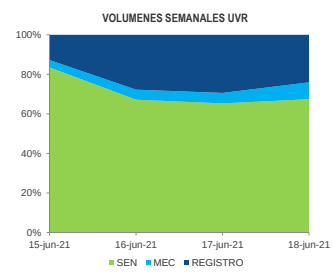


| | VOLUMENES TRANSADOS SEMANALES** | | | | | |
|---|---|---|---|---|---|---|
| FECHA | SEN | | MEC | | REGISTRO | |
| | COP | UVR | COP | UVR | COP | UVR |
| 14-jun-21 | | | | | | |
| 15-jun-21 | 2.948 | 1.917 | 897 | 87 | 575 | 293 |
| 16-jun-21 | 2.670 | 1.046 | 677 | 80 | 1.003 | 432 |
| 17-jun-21 | 4.724 | 803 | 1.271 | 65 | 1.380 | 361 |
| 18-jun-21 | 4.105 | 669 | 1.168 | 85 | 1.328 | 239 |
| TOTAL | 14.446 | 4.435 | 4.013 | 316 | 4.287 | 1.325 |

**Cifras en miles de millones de pesos

*** Fuente: Banco de la República

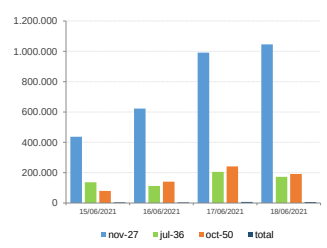


**TERMINOS Y CONDICIONES PARA EL USO DE LA INFORMACIÓN CONTENIDA EN ESTE INFORME:** La dirección General de Crédito Público y del Tesoro Nacional, por intermedio de la Subdirección de Financiamiento Interno de la Nación, distribuye informes públicos y periódicos donde se incluyen datos relacionados con el mercado secundario de los títulos de deuda pública interna de la República de Colombia, tales como tasas, montos y rendimientos. Dichos documentos contienen información general y por lo tanto, no puede considerarse que mediante uno o varios de ellos se realice una promoción comercial, invitación, asesoría, oferta, garantía u obligación de la República de Colombia o del Ministerio de Hacienda y Crédito Público, para vender, comprar, mantener títulos de deuda pública interna, o celebrar operaciones con derivados, ofertas, promesas o cualquier tipo de contrato u operación financiera relacionada con los mismos. En consecuencia, la nación (Ministerio de Hacienda y Crédito Público) no asume ningún tipo de responsabilidad por las consecuencias derivadas de las acciones u omisiones que se hayan fundamentando en estos informes. Los títulos de deuda interna sobre los cuales versan estos informes fueron emitidos y colocados en el mercado nacional de capitales, por lo cuál a su circulación y pago se aplicarán las normas correspondientes a la jurisdicción nacional, nada en éste informe puede entenderse como una modificación a los contratos, anexos y demás documentos suscritos en ejecución o desarrollo de operaciones de crédito público, asimiladas o conexas, o como un concepto sobre la posibilidad de realizar transacciones relacionadas con estos títulos en Colombia. Las citas, transcripciones o cualquier tipo de referencia que se haga a todo o parte de estos informes, deberá señalar expresamente la aplicación de estos términos y condiciones.