

**INFORME SEMANAL VOLUMENES TRANSADOS MERCADO SECUNDARIO**  
 Subdirección de Financiamiento Interno de la Nación  
 Dirección General de Crédito Público y Tesoro Nacional  
 Ministerio de Hacienda y Crédito Público

martes, 22 de abril de 2025



**Hacienda**

|        | TÍTULO     | EMISIONES  |           |           |           | TURN OVER |        |          |
|--------|------------|------------|-----------|-----------|-----------|-----------|--------|----------|
|        |            |            | SEN       | MEC       | REGISTRO  | SEN       | MEC    | REGISTRO |
| COP    | jun-25     | 6,060,000  | -         | -         | 460,000   | 0.000%    | 0.000% | 7.591%   |
|        | sep-25     | 5,060,000  | -         | 23,000    | 222,900   | 0.000%    | 0.455% | 4.405%   |
|        | dic-25     | 3,935,000  | -         | 125,000   | 100,000   | 0.000%    | 3.177% | 2.541%   |
|        | nov-25     | 5,125,821  | 53,000    | 102,500   | 435,051   | 1.034%    | 2.000% | 8.487%   |
|        | mar-26     | 5,610,571  | -         | -         | 161,625   | 0.000%    | 0.000% | 2.881%   |
|        | ago-26     | 29,416,191 | 4,526,000 | 1,036,636 | 2,673,406 | 15.386%   | 3.524% | 9.088%   |
|        | nov-27     | 20,410,991 | 1,310,000 | 118,500   | 1,271,483 | 6.418%    | 0.581% | 6.229%   |
|        | abr-28     | 37,759,563 | 5,811,500 | 465,168   | 945,533   | 15.391%   | 1.232% | 2.504%   |
|        | ago-29     | 728,315    | 464,500   | 7,000     | 125,000   | 63.777%   | 0.961% | 17.163%  |
|        | sep-30     | 27,457,834 | 939,500   | 50,000    | 217,251   | 3.422%    | 0.182% | 0.431%   |
|        | mar-31     | 31,035,344 | 2,487,500 | 160,000   | 597,681   | 8.015%    | 0.516% | 1.926%   |
|        | mar-31     | 4,277,969  | 152,500   | -         | 4,464     | 3.565%    | 0.000% | 0.104%   |
|        | jun-32     | 27,992,627 | 642,000   | -         | 115,349   | 2.293%    | 0.000% | 0.412%   |
|        | feb-33     | 27,840,850 | 1,303,500 | 14,300    | 614,971   | 4.682%    | 0.051% | 2.209%   |
|        | oct-34     | 28,484,312 | 1,165,500 | -         | 66,224    | 4.092%    | 0.000% | 0.232%   |
|        | jul-36     | 28,560,875 | 704,500   | 80,000    | 179,854   | 2.467%    | 0.280% | 0.630%   |
|        | nov-40     | 335,500    | 173,500   | -         | 128,000   | 51.714%   | 0.000% | 38.152%  |
|        | may-42     | 50,337,061 | 366,000   | 9,500     | 127,258   | 0.727%    | 0.019% | 0.253%   |
|        | jul-46     | 37,808,904 | 1,905,000 | 88,500    | 347,753   | 5.038%    | 0.234% | 0.920%   |
|        | oct-50     | 46,130,537 | 542,500   | 12,000    | 410,411   | 1.176%    | 0.026% | 0.890%   |
| UVR    | may-25     | 7,809,526  | 88,041    | -         | 316,442   | 1.127%    | 0.000% | 4.052%   |
|        | mar-27     | 25,752,441 | 1,681,864 | 426,135   | 1,313,665 | 6.531%    | 1.655% | 5.101%   |
|        | abr-29     | 28,697,135 | 1,928,425 | 200,166   | 139,102   | 6.720%    | 0.698% | 0.485%   |
|        | mar-33     | 17,104,953 | 50,293    | 5,802     | 52,221    | 0.294%    | 0.034% | 0.305%   |
|        | abr-35     | 37,256,046 | 282,432   | 21,280    | 81,247    | 0.758%    | 0.057% | 0.218%   |
|        | feb-37     | 42,995,950 | 92,868    | -         | 2,438     | 0.216%    | 0.000% | 0.006%   |
|        | mar-41     | 3,583,935  | 119,929   | -         | 25,151    | 3.346%    | 0.000% | 0.702%   |
| jun-49 | 34,954,361 | 313,366    | 33,854    | 279,604   | 0.896%    | 0.097%    | 0.800% |          |
| may-55 | 4,514,711  | 429,469    | 36,759    | 278,565   | 9.513%    | 0.814%    | 6.170% |          |

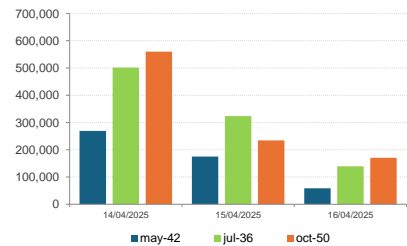
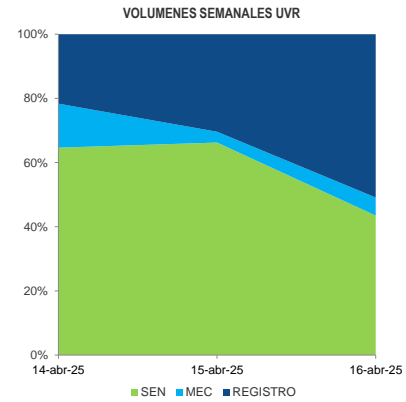
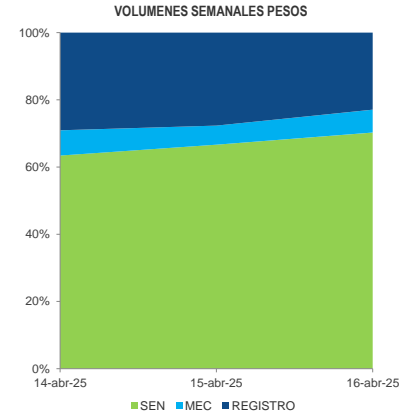
\*Cifras en millones de pesos

\*\*Contiene los volúmenes de negociación en Simultaneas y Compraventas

| FECHA        | SEN           |              | MEC          |            | REGISTRO     |              |
|--------------|---------------|--------------|--------------|------------|--------------|--------------|
|              | COP           | UVR          | COP          | UVR        | COP          | UVR          |
| 14-abr-25    | 8,887         | 2,554        | 1,053        | 543        | 4,073        | 855          |
| 15-abr-25    | 7,584         | 1,706        | 650          | 87         | 3,147        | 783          |
| 16-abr-25    | 6,076         | 727          | 589          | 94         | 1,984        | 851          |
| <b>TOTAL</b> | <b>22,547</b> | <b>4,987</b> | <b>2,292</b> | <b>724</b> | <b>9,204</b> | <b>2,488</b> |

\*\*Cifras en miles de millones de pesos

\*\*\* Fuente: Banco de la República



**TERMINOS Y CONDICIONES PARA EL USO DE LA INFORMACIÓN CONTENIDA EN ESTE INFORME:** La dirección General de Crédito Público y del Tesoro Nacional, por intermedio de la Subdirección de Financiamiento Interno de la Nación, distribuye informes públicos y periódicos donde se incluyen datos relacionados con el mercado secundario de los títulos de deuda pública interna de la República de Colombia, tales como tasas, montos y rendimientos. Dichos documentos contienen información general y por lo tanto, no puede considerarse que mediante uno o varios de ellos se realice una promoción comercial, invitación, asesoría, oferta, garantía u obligación de la República de Colombia o del Ministerio de Hacienda y Crédito Público, para vender, comprar, mantener títulos de deuda pública interna, o celebrar operaciones con derivados, ofertas, promesas o cualquier tipo de contrato u operación financiera relacionada con los mismos. En consecuencia, la Nación (Ministerio de Hacienda y Crédito Público) no asume ningún tipo de responsabilidad por las consecuencias derivadas de las acciones u omisiones que se hayan fundamentado en estos informes. Los títulos de deuda interna sobre los cuales versan estos informes fueron emitidos y colocados en el mercado nacional de capitales, por lo cual a su circulación y pago se aplicarán las normas correspondientes a la jurisdicción nacional; nada en este informe puede entenderse como una modificación a los contratos, anexos y demás documentos suscritos en ejecución o desarrollo de operaciones de crédito público, asimiladas o conexas, o como un concepto sobre la posibilidad de realizar transacciones relacionadas con estos títulos en Colombia. Las citas, transcripciones o cualquier tipo de referencia que se haga a todo o parte de estos informes, deberá señalar expresamente la aplicación de éstos términos y condiciones.