INFORME SEMANAL VOLÚMENES TRANSADOS MERCADO SECUNDARIO
Subdirección de Financiamiento Interno de la Nación
Dirección General de Crédito Público y Tesoro Nacional
Ministerio de Hacienda y Crédito Público

El emprendimiento es de todos | Minhacienda

martes, 21 de septiembre de 2021

	VOLUMENES TRANSADOS POR TITULO*					TURN OVER		
	TÍTULO	EMISIONES	SEN	MEC	REGISTRO	SEN	MEC	REGISTRO
COP	sep-22	625.000	-	-	70.000	0,000%	0,000%	11,200%
	dic-21	2.925.399	-	-	-	6,873%	0,298%	1,513%
	mar-22	3.873.340	100.000	-	1.000	2,582%	0,000%	0,026%
	may-22	17.659.109	1.762.000	1.156.000	634.600	9,978%	6,546%	3,594%
	jun-22	4.213.260	19.000	10.000	36.500	0,451%	0,237%	0,866%
	jul-24	25.779.228	4.522.500	1.598.500	692.360	17,543%	6,201%	2,686%
	nov-25	19.952.832	1.650.000	647.846	256.954	8,270%	3,247%	1,288%
	ago-26	28.778.994	1.096.000	344.000	745.450	3,808%	1,195%	2,590%
	nov-27	20.130.204	1.543.000	81.500	263.100	7,665%	0,405%	1,307%
	abr-28	31.116.142	863.000	428.102	324.100	2,773%	1,376%	1,042%
	sep-30	21.186.760	680.000	106.000	256.500	3,210%	0,500%	0,649%
	mar-31	10.168.742	2.495.000	130.500	594.250	24,536%	1,283%	5,844%
	jun-32	27.528.498	1.284.500	32.000	172.600	4,666%	0,116%	0,627%
	oct-34	27.505.275	1.876.000	694.000	187.100	6,821%	2,523%	0,680%
	jul-36	9.886.606	414.500	58.500	21.500	4,193%	0,592%	0,217%
	oct-50	13.596.206	934.500	40.500	205.700	6,873%	0,298%	1,513%
UVR	feb-23	29.503.711	3.523.505	175.560	832.935	11,943%	0,595%	2,823%
	may-25	11.213.336	64.933	4.283	104.620	0,579%	0,038%	0,933%
	mar-27	19.002.482	107.053	85.653	158.172	0,563%	0,451%	0,832%
	abr-29	6.999.086	583.790	21.412	273.968	8,341%	0,306%	3,914%
	mar-33	12.543.772	5.709	59.950	1.427	0,046%	0,478%	0,011%
	abr-35	17.554.116	-	-	11.420	0,000%	0,000%	0,065%
	feb-37	15.969.959	331.849	24.549	206.993	2,078%	0,154%	1,296%
	jun-49	11.325.477	433.197	3.568	122.743	3,825%	0,032%	1,084%

*Cifras en millones de pesos
**Contiene los volumenes de negociacion en Simultaneas y Compraventas

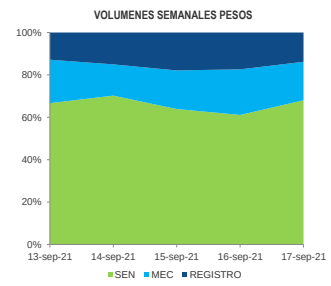

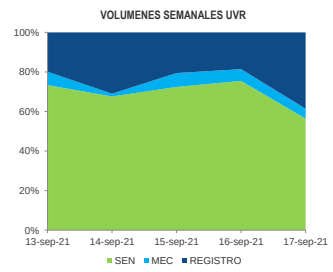

	VOLUMENES TRANSADOS SEMANALES**					
FECHA	SEN		MEC		REGISTRO	
	COP	UVR	COP	UVR	COP	UVR
13-sep-21	3.148	921	968	84	605	250
14-sep-21	4.855	1.085	1.018	23	1.041	497
15-sep-21	3.454	1.393	982	135	967	395
16-sep-21	3.304	1.279	1.164	100	939	315
17-sep-21	4.480	371	1.196	33	910	254
TOTAL	**19.240**	**5.050**	**5.327**	**375**	**4.462**	**1.712**

Cifras en miles de millones de pesos * Fuente: Banco de la República

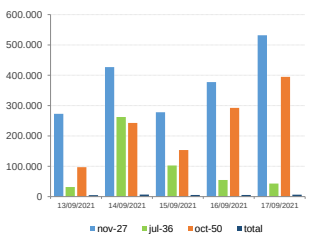

TERMINOS Y CONDICIONES PARA EL USO DE LA INFORMACIÓN CONTENIDA EN ESTE INFORME: La dirección General de Crédito Público y del Tesoro Nacional, por intermedio de la Subdirección de Financiamiento Interno de la Nación, distribuye informes públicos y periódicos donde se incluyen datos relacionados con el mercado secundario de los títulos de deuda pública interna de la República de Colombia, sabe como tasas, montos y rendimientos. Dichos documentos contienen información general y por lo tanto, no puede considerarse que mediante uno o varios de ellos se realiza una promoción comercial, invitación, asesoría, oferta, garantía o obligación de la República de Colombia o del Ministerio de Hacienda y Crédito Público, para vender, comprar, mantener títulos de deuda pública interna, o celebrar operaciones con derivados, ofertas, promesas o cualquier tipo de contrato u operación financiera relacionada con los mismos. En consecuencia, la nación (Ministerio de Hacienda y Crédito Público) no asume ningun tipo de responsabilidad por las consecuencias derivadas de las acciones u omisiones que se hayan fundamentando en estos informes. Los títulos de deuda interna sobre los cuales versan estos informes fueron emitidos y colocados en el mercado nacional de capitales, por lo cual a su circulación y pago se aplicarán las normas correspondientes a la jurisdicción nacional, nada en éste informe puede entenderse como una modificación a los contratos, anexos y demás documentos suscritos en ejecución o desarrollo de operaciones de crédito público, asimiladas o conexas, o como un concepto sobre la posibilidad de realizar transacciones relacionadas con estos títulos en Colombia. Las citas, transcripciones o cualquier tipo de referencia que se haga a todo o parte de estos informes, deberá señalar expresamente la aplicación de éstos términos y condiciones.