INFORME SEMANAL VOLÚMENES TRANSADOS MERCADO SECUNDARIO
Subdirección de Financiamiento Interno de la Nación
Dirección General de Crédito Público y Tesoro Nacional
Ministerio de Hacienda y Crédito Público

El emprendimiento es de todos | Minhacienda

miércoles, 21 de julio de 2021

	VOLUMENES TRANSADOS POR TITULO*					TURN OVER		
	TÍTULO	EMISIONES	SEN	MEC	REGISTRO	SEN	MEC	REGISTRO
COP	sep-21	3.250.000	-	5.000	5.000	0,487%	0,216%	0,713%
	dic-21	2.925.399	-	-	-	7,267%	0,197%	0,766%
	mar-22	3.873.340	424.000	3.000	250	10,947%	0,077%	0,006%
	may-22	23.659.109	2.064.000	378.000	154.025	8,724%	1,598%	0,651%
	jun-22	1.588.260	29.000	2.000	8.000	1,826%	0,126%	0,504%
	jul-24	25.779.228	2.845.500	1.612.500	935.930	11,038%	6,255%	3,631%
	nov-25	19.952.832	2.044.000	608.250	363.950	10,244%	3,048%	1,824%
	ago-26	28.778.994	1.717.000	81.760	683.232	5,966%	0,284%	2,374%
	nov-27	20.130.204	1.476.000	328.000	394.930	7,332%	1,629%	1,962%
	abr-28	31.116.142	1.109.500	162.775	206.370	3,566%	0,523%	0,663%
	sep-30	21.186.760	914.500	218.000	249.100	4,316%	1,029%	1,270%
	mar-31	1.748.144	1.710.500	17.000	353.500	97,847%	0,972%	20,221%
	jun-32	25.128.498	808.500	26.500	377.750	3,217%	0,105%	1,503%
	oct-34	27.505.275	2.275.500	942.000	295.400	8,273%	3,425%	1,074%
	jul-36	8.195.764	307.000	-	60.900	3,746%	0,000%	0,743%
	oct-50	11.945.207	868.000	23.500	91.500	7,267%	0,197%	0,766%
UVR	feb-23	29.674.712	2.113.396	176.432	387.557	7,122%	0,595%	1,306%
	may-25	11.179.632	36.285	31.307	24.905	0,325%	0,280%	0,223%
	mar-27	18.945.367	382.071	12.806	252.705	2,017%	0,068%	1,334%
	abr-29	5.105.461	284.652	34.157	80.977	5,575%	0,669%	1,586%
	mar-33	12.406.111	14.235	5.691	16.355	0,115%	0,046%	0,132%
	abr-35	16.951.212	35.575	2.846	18.928	0,210%	0,017%	0,112%
	feb-37	13.634.430	510.903	-	156.973	3,747%	0,000%	1,151%
	jun-49	10.646.874	236.916	43.844	152.980	2,225%	0,412%	1,437%

*Cifras en millones de pesos
**Contiene los volumenes de negociacion en Simultaneas y Compraventas

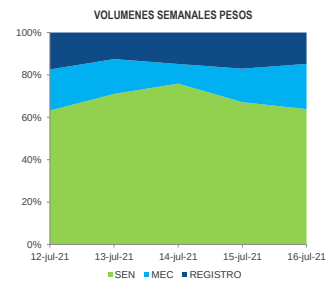

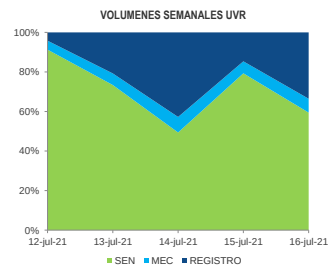

	VOLUMENES TRANSADOS SEMANALES**					
FECHA	SEN		MEC		REGISTRO	
	COP	UVR	COP	UVR	COP	UVR
12-jul-21	3.223	1.153	988	57	889	53
13-jul-21	3.733	659	863	53	661	186
14-jul-21	4.367	412	533	65	855	357
15-jul-21	4.121	762	972	58	1.046	141
16-jul-21	3.150	628	1.052	74	729	355
TOTAL	18.593	3.614	4.408	307	4.180	1.091

Cifras en miles de millones de pesos * Fuente: Banco de la República

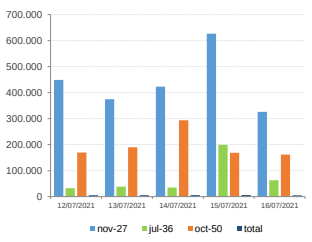

TERMINOS Y CONDICIONES PARA EL USO DE LA INFORMACIÓN CONTENIDA EN ESTE INFORME: La dirección General de Crédito Público y del Tesoro Nacional, por intermedio de la Subdirección de Financiamiento Interno de la Nación, distribuye informes públicos y periódicos donde se incluyen datos relacionados con el mercado secundario de los títulos de deuda pública interna de la República de Colombia, sales como tasas, montos y rendimientos. Dichos documentos contienen información general y por lo tanto, no puede considerarse que mediante uno o varios de ellos se realiza una promoción comercial, invitación, asesoría, oferta, garantía o obligación de la República de Colombia o del Ministerio de Hacienda y Crédito Público, para vender, comprar, mantener títulos de deuda pública interna, o celebrar operaciones con derivados, ofertas, promesas o cualquier tipo de contrato u operación financiera relacionada con los mismos. En consecuencia, la nación (Ministerio de Hacienda y Crédito Público) no asume ningun tipo de responsabilidad por las consecuencias derivadas de las acciones u omisiones que se hayan fundamentando en estos informes. Los títulos de deuda interna sobre los cuales versan estos informes fueron emitidos y colocados en el mercado nacional de capitales, por lo cual a su circulación y pago se aplicarán las normas correspondientes a la jurisdicción nacional, nada en éste informe puede entenderse como una modificación a los contratos, anexos y demás documentos suscritos en ejecución o desarrollo de operaciones de crédito público, asimiladas o conexas, o como un concepto sobre la posibilidad de realizar transacciones relacionadas con estos títulos en Colombia. Las citas, transcripciones o cualquier tipo de referencia que se haga a todo o parte de estos informes, deberá señalar expresamente la aplicación de éstos términos y condiciones.