

INFORME SEMANAL VOLÚMENES TRANSADOS MERCADO SECUNDARIO
Subdirección de Financiamiento Interno de la Nación
Dirección General de Crédito Público y Tesoro Nacional
Ministerio de Hacienda y Crédito Público

miércoles, 19 de octubre de 2022



	TÍTULO	EMISIONES	SEN			MEC			REGISTRO			TURN OVER		
			COP	UVR	OTRO	COP	UVR	OTRO	COP	UVR	OTRO	SEN	MEC	REGISTRO
	dic-22	3.314.000	-	-	-	3.000	-	-	15.000	-	-	0,000%	0,091%	0,453%
	mar-23	3.391.070	60.000	-	-	-	-	-	5.000	-	-	1,769%	0,000%	0,147%
	jun-23	3.575.000	-	-	-	2.000	-	-	144.000	-	-	0,000%	0,056%	4,028%
	sep-23	1.750.000	239.000	-	-	34.000	-	-	130.422	-	-	8,971%	1,943%	7,453%
	jul-24	24.563.554	2.411.000	-	-	806.500	-	-	2.735.955	-	-	9,815%	3,283%	11,138%
	nov-25	19.952.832	5.778.000	-	-	965.230	-	-	394.467	-	-	28,958%	4,838%	1,977%
	ago-26	29.419.494	1.883.500	-	-	25.827	-	-	644.850	-	-	6,402%	0,088%	2,192%
	nov-27	20.130.204	3.548.000	-	-	64.500	-	-	384.205	-	-	17,625%	0,320%	1,909%
	abr-28	31.180.975	1.441.500	-	-	101.500	-	-	511.700	-	-	4,623%	0,326%	1,641%
	sep-30	22.037.127	1.084.500	-	-	202.495	-	-	176.634	-	-	4,921%	0,919%	0,471%
	mar-31	29.763.108	4.635.000	-	-	304.940	-	-	649.980	-	-	15,573%	1,025%	2,184%
	mar-31	2.142.224	13.000	-	-	-	-	-	-	-	-	0,607%	0,000%	0,000%
	jun-32	27.953.498	784.000	-	-	190.500	-	-	74.895	-	-	2,805%	0,681%	0,268%
	oct-34	27.505.275	643.500	-	-	308.000	-	-	63.815	-	-	2,340%	1,120%	0,232%
	jul-36	12.051.017	143.000	-	-	160.000	-	-	25.000	-	-	1,187%	1,328%	0,207%
	may-42	18.118.784	1.478.000	-	-	22.500	-	-	334.492	-	-	8,157%	0,124%	1,846%
	oct-50	19.439.192	2.684.500	-	-	149.500	-	-	178.690	-	-	13,810%	0,769%	0,919%
	feb-23	17.914.646	438.214	-	-	138.117	-	-	213.222	-	-	2,655%	0,837%	1,292%
	may-25	16.687.065	371.572	-	-	149.254	-	-	872.314	-	-	2,202%	0,884%	5,168%
	mar-27	20.904.737	266.685	-	-	7.941	-	-	95.576	-	-	1,261%	0,038%	0,452%
	abr-29	12.470.499	1.270.230	-	-	12.694	-	-	140.297	-	-	9,576%	0,096%	1,058%
	mar-33	13.881.932	379.453	-	-	44.837	-	-	1.255	-	-	2,703%	0,319%	0,009%
	abr-35	25.775.116	438.237	-	-	-	-	-	421.621	-	-	1,583%	0,000%	1,523%
	feb-37	25.404.872	1.410.572	-	-	4.763	-	-	598.443	-	-	5,370%	0,018%	2,278%
	jun-49	16.487.666	961.284	-	-	47.629	-	-	419.151	-	-	5,629%	0,279%	2,454%

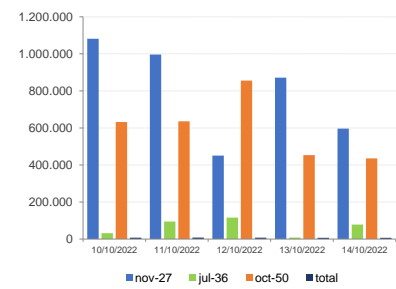
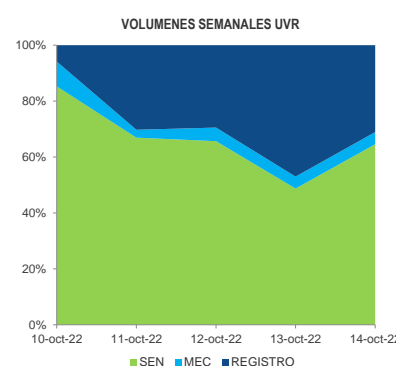
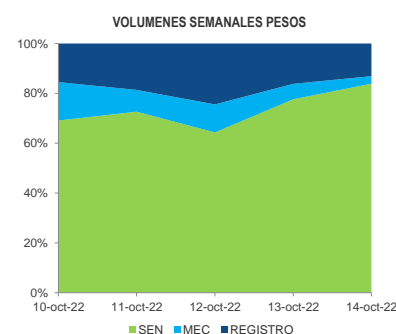
*Cifras en millones de pesos

**Contiene los volúmenes de negociación en Simultaneas y Compraventas

FECHA	VOLÚMENES TRANSADOS SEMANALES**					
	SEN		MEC		REGISTRO	
	COP	UVR	COP	UVR	COP	UVR
10-oct-22	5.325	804	1.189	84	1.196	55
11-oct-22	6.085	1.155	729	49	1.561	522
12-oct-22	4.597	1.337	802	100	1.748	600
13-oct-22	5.231	1.049	420	92	1.090	1.012
14-oct-22	5.590	1.192	201	81	874	573
TOTAL	26.827	5.536	3.340	405	6.469	2.762

**Cifras en miles de millones de pesos

*** Fuente: Banco de la República



TERMINOS Y CONDICIONES PARA EL USO DE LA INFORMACION CONTENIDA EN ESTE INFORME: La dirección General de Crédito Público y del Tesoro Nacional, por intermedio de la Subdirección de Financiamiento Interno de la Nación, distribuye informes públicos y periódicos donde se incluyen datos relacionados con el mercado secundario de los títulos de deuda pública interna de la República de Colombia, tales como tasas, montos y vencimientos. Dichos documentos contienen información general y por lo tanto, no pueden considerarse que midan o aseguren el valor de ellos ni realicen una promoción comercial, inversión, asesoría, oferta, garantía u obligación de la República de Colombia o del Ministerio de Hacienda y Crédito Público, para vender, comprar, mantener títulos de deuda pública interna, o cualquier operación con derivado, oferta, promoción o cualquier tipo de contrato o operación financiera relacionada con los mismos. En consecuencia, la Nación (Ministerio de Hacienda y Crédito Público) no asume ningún tipo de responsabilidad por las consecuencias derivadas de las acciones u omisiones que se hayan fundamentado en estos informes. Los títulos de deuda pública interna sobre los cuales se emiten estos informes fueron emitidos y colocados en el mercado nacional de capitales, por lo cual a su circulación y pago se aplicarán las normas correspondientes a la jurisdicción nacional, nada en este informe podrá entenderse como una modificación a los contratos, emisor y demás documentos suscritos en ejecución o demanda de operaciones de crédito público, emitidos o conexas, o como un concepto sobre la posibilidad de realizar transacciones relacionadas con estos títulos en Colombia. Los datos, estadísticas o cualquier tipo de referencia que se haga a todo o parte de estos informes, deberá señalar expresamente la aplicación de estos términos y condiciones.