

# INFORME SEMANAL VOLÚMENES TRANSADOS MERCADO SECUNDARIO

Subdirección de Financiamiento Interno de la Nación  
Dirección General de Crédito Público y Tesoro Nacional  
Ministerio de Hacienda y Crédito Público

MINHACIENDA



martes, 22 de noviembre de 2016

|        | VOLÚMENES TRANSADOS POR TÍTULO* |            |           |           |          | TURN OVER |         |          |
|--------|---------------------------------|------------|-----------|-----------|----------|-----------|---------|----------|
|        | TÍTULO                          | EMISIONES  | SEN       | MEC       | REGISTRO | SEN       | MEC     | REGISTRO |
| COP    | dic-16                          | 2,599,999  | -         | -         | -        | 0.000%    | 0.000%  | 0.000%   |
|        | mar-17                          | 2,600,000  | -         | 6,500     | 37,500   | 0.000%    | 0.250%  | 1.442%   |
|        | jun-17                          | 2,599,999  | -         | -         | 52,000   | 0.000%    | 0.000%  | 2.000%   |
|        | sep-17                          | 1,919,999  | 5,000     | 14,500    | 119,974  | 0.260%    | 0.755%  | 6.249%   |
|        | oct-18                          | 9,461,685  | 6,000     | 5,000     | 52,500   | 0.063%    | 0.053%  | 0.555%   |
|        | nov-18                          | 10,232,573 | 323,500   | 441,500   | 484,550  | 3.161%    | 4.315%  | 4.735%   |
|        | jul-20                          | 19,472,191 | 577,500   | 55,549    | 237,099  | 2.966%    | 0.285%  | 1.218%   |
|        | sep-19                          | 13,740,499 | 1,008,500 | 179,000   | 338,500  | 7.340%    | 1.303%  | 2.464%   |
|        | may-22                          | 20,150,733 | 1,197,000 | 46,250    | 340,750  | 5.940%    | 0.230%  | 1.691%   |
|        | jul-24                          | 26,889,987 | 535,500   | 3,118,000 | 502,954  | 1.991%    | 11.595% | 1.870%   |
|        | ago-26                          | 19,951,999 | 612,500   | 104,500   | 158,217  | 3.070%    | 0.524%  | 0.793%   |
|        | abr-28                          | 13,804,481 | 70,000    | 500       | 200,066  | 0.507%    | 0.004%  | 1.449%   |
| sep-30 | 16,279,738                      | 562,500    | 20,500    | 352,000   | 3.455%   | 0.126%    | 1.619%  |          |
| UVR    | may-17                          | 11,897,859 | 18,184    | 4,849     | 38,793   | 0.153%    | 0.041%  | 0.326%   |
|        | abr-19                          | 9,861,660  | 116,982   | -         | 111,527  | 1.186%    | 0.000%  | 1.131%   |
|        | mar-21                          | 14,289,453 | 270,332   | 1,212     | 36,488   | 1.892%    | 0.008%  | 0.255%   |
|        | feb-23                          | 14,479,136 | -         | -         | -        | 0.000%    | 0.000%  | 0.000%   |
|        | may-25                          | 7,251,092  | 62,433    | 1,212     | 24,246   | 0.861%    | 0.017%  | 0.334%   |
|        | mar-33                          | 8,622,990  | 31,519    | -         | 7,402    | 0.366%    | 0.000%  | 0.086%   |
|        | abr-35                          | 3,854,493  | 255,788   | -         | 401,251  | 6.636%    | 0.000%  | 10.410%  |

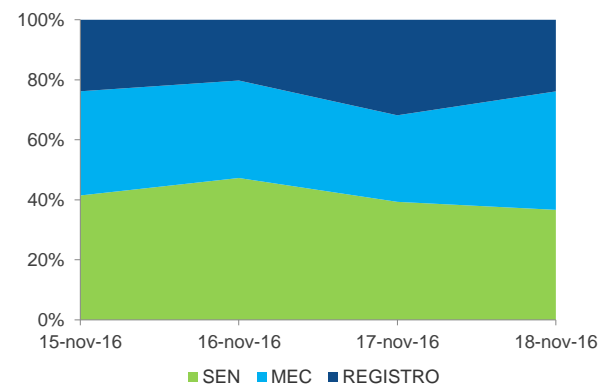
\*Cifras en millones de pesos

| FECHA        | VOLÚMENES TRANSADOS SEMANALES** |            |              |          |              |            |
|--------------|---------------------------------|------------|--------------|----------|--------------|------------|
|              | SEN                             |            | MEC          |          | REGISTRO     |            |
|              | COP                             | UVR        | COP          | UVR      | COP          | UVR        |
| 15-nov-16    | 1,527                           | 150        | 1,279        | 2        | 878          | 50         |
| 16-nov-16    | 1,493                           | 265        | 1,026        | 1        | 639          | 192        |
| 17-nov-16    | 979                             | 121        | 718          | 1        | 792          | 29         |
| 18-nov-16    | 900                             | 218        | 969          | 2        | 586          | 349        |
| <b>TOTAL</b> | <b>4,898</b>                    | <b>755</b> | <b>3,992</b> | <b>7</b> | <b>2,895</b> | <b>620</b> |

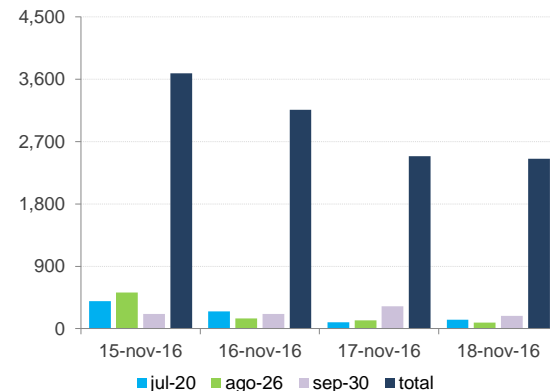
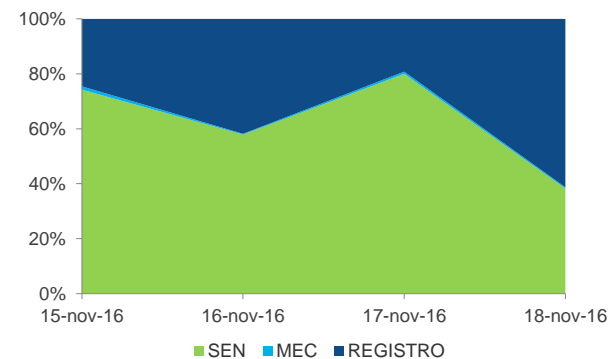
\*\*Cifras en miles de millones de pesos

\*\*\* Fuente: Banco de la República

## VOLÚMENES SEMANALES PESOS



## VOLÚMENES SEMANALES UVR



**TERMINOS Y CONDICIONES PARA EL USO DE LA INFORMACIÓN CONTENIDA EN ESTE INFORME:** La dirección General de Crédito Público y del Tesoro Nacional, por intermedio de la Subdirección de Financiamiento Interno de la Nación, distribuye informes públicos y periódicos donde se incluyen datos relacionados con el mercado secundario de los títulos de deuda pública interna de la República de Colombia, tales como tasas, montos y rendimientos. Dichos documentos contienen información general y por lo tanto, no puede considerarse que mediante uno o varios de ellos se realice una promoción comercial, invitación, asesoría, oferta, garantía u obligación de la República de Colombia o del Ministerio de Hacienda y Crédito Público, para vender, comprar, mantener títulos de deuda pública interna, o celebrar operaciones con derivados, ofertas, promesas o cualquier tipo de contrato u operación financiera relacionada con los mismos. En consecuencia, la Nación (Ministerio de Hacienda y Crédito Público) no asume ningún tipo de responsabilidad por las consecuencias derivadas de las acciones u omisiones que se hayan fundamentando en estos informes. Los títulos de deuda interna sobre los cuales versan estos informes fueron emitidos y colocados en el mercado nacional de capitales, por lo cual a su circulación y pago se aplicarán las normas correspondientes a la jurisdicción nacional; nada en este informe puede entenderse como una modificación a los contratos, anexos y demás documentos suscritos en ejecución o desarrollo de operaciones de crédito público, asimiladas o conexas, o como un concepto sobre la posibilidad de realizar transacciones relacionadas con estos títulos en Colombia. Las citas, transcripciones o cualquier tipo de referencia que se haga a todo o parte de estos informes, deberá señalar expresamente la aplicación de estos términos y condiciones.