

INFORME SEMANAL VOLUMENES TRANSADOS MERCADO SECUNDARIO
 Subdirección de Financiamiento Interno de la Nación
 Dirección General de Crédito Público y Tesoro Nacional
 Ministerio de Hacienda y Crédito Público



Lunes, 17 de abril de 2017

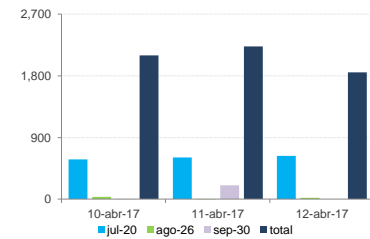
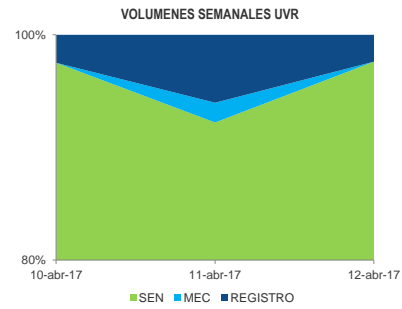
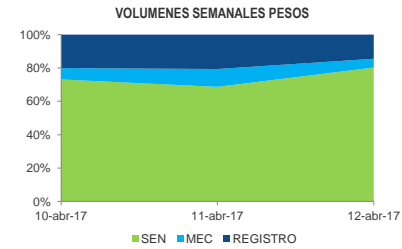
	VOLUMENES TRANZADOS POR TÍTULO*				TURN OVER			
	TÍTULO	EMISIONES	SEN	MEC	REGISTRO	SEN	MEC	REGISTRO
COP	jun-17	2,599,999	-	-	3,500	0.000%	0.000%	0.135%
	sep-17	2,519,999	-	-	7,500	0.000%	0.000%	0.298%
	dic-17	2,600,000	10,000	3,000	-	0.385%	0.115%	0.000%
	mar-18	1,000,000	-	500	500	0.000%	0.050%	0.050%
	nov-18	10,232,573	794,000	1,500	27,000	7.760%	0.015%	0.264%
	jul-20	19,472,191	1,359,000	366,500	91,000	6.979%	1.882%	0.467%
	sep-19	13,740,499	751,000	-	260,500	5.466%	0.000%	1.896%
	may-22	23,647,006	433,500	11,000	66,000	1.833%	0.047%	0.279%
	jul-24	26,889,987	321,500	-	22,810	1.196%	0.000%	0.085%
	ago-26	22,628,483	15,500	-	41,000	0.068%	0.000%	0.181%
	abr-28	13,804,481	298,514	-	-	2.162%	0.000%	0.000%
	sep-30	17,081,086	188,000	-	17,000	1.101%	0.000%	0.100%
	jun-32	3,979,209	84,000	2,000	-	2.111%	0.000%	0.000%
UVR	may-17	9,948,061	4,965	-	4,965	0.050%	0.000%	0.050%
	abr-19	10,107,505	664,013	9,930	9,928	6.570%	0.098%	0.098%
	mar-21	16,306,369	821,617	9,930	19,855	5.039%	0.061%	0.122%
	feb-23	14,840,093	-	-	-	0.000%	0.000%	0.000%
	may-25	9,473,031	664,013	9,930	9,928	7.010%	0.105%	0.105%
	mar-27	1,530,952	134,030	-	52,132	8.755%	0.000%	3.405%
	mar-33	8,837,956	7,447	-	-	0.084%	0.000%	0.000%
abr-35	5,213,903	300,415	-	11,174	5.762%	0.000%	0.214%	

*Cifras en millones de pesos

FECHA	VOLUMENES TRANSADOS SEMANALES**					
	SEN		MEC		REGISTRO	
	COP	UVR	COP	UVR	COP	UVR
10-abr-17	1,532	779	143	-	420	20
11-abr-17	1,530	1,044	238	20	459	68
12-abr-17	1,483	407	97	-	268	10
TOTAL	4,545	2,231	478	20	1,147	98

**Cifras en miles de millones de pesos

*** Fuente: Banco de la República



TERMINOS Y CONDICIONES PARA EL USO DE LA INFORMACIÓN CONTENIDA EN ESTE INFORME: La Dirección General de Crédito Público y del Tesoro Nacional, por intermedio de la Subdirección de Financiamiento Interno de la Nación, distribuye informes públicos y periódicos donde se incluyen datos relacionados con el mercado secundario de los títulos de deuda pública interna de la República de Colombia, tales como tasas, montos y rendimientos. Dichos documentos contienen información general y por lo tanto, no puede considerarse que mediante uno o varios de ellos se realice una promoción comercial, invitación, asesoría, oferta, garantía u obligación de la República de Colombia o del Ministerio de Hacienda y Crédito Público, para vender, comprar, mantener títulos de deuda pública interna, o celebrar operaciones con derivados, ofertas, promesas o cualquier tipo de contrato u operación financiera relacionada con los mismos. En consecuencia, la Nación (Ministerio de Hacienda y Crédito Público) no asume ningún tipo de responsabilidad por las consecuencias derivadas de las acciones u omisiones que se hayan fundamentado en estos informes. Los títulos de deuda pública interna sobre los cuales versan estos informes fueron emitidos y colocados en el mercado nacional de capitales, por lo cual a su circulación y pago se aplicarán las normas correspondientes a la jurisdicción nacional; nada en este informe puede entenderse como una modificación a los contratos, anexos y demás documentos suscritos en ejecución o desarrollo de operaciones de crédito público, similares o conexas, o como un concepto sobre la posibilidad de realizar transacciones relacionadas con estos títulos en Colombia. Las citas, transcripciones o cualquier tipo de referencia que se haga a todo o parte de estos informes, deberá señalar expresamente la aplicación de estos términos y condiciones.