

INFORME SEMANAL VOLÚMENES TRANSADOS MERCADO SECUNDARIO
 Subdirección de Financiamiento Interno de la Nación
 Dirección General de Crédito Público y Tesoro Nacional
 Ministerio de Hacienda y Crédito Público



miércoles, 17 de agosto de 2022

	TÍTULO	EMISIONES	SEN			MEC			REGISTRO			TURN OVER		
			COP	UVR	OTRO	COP	UVR	OTRO	COP	UVR	OTRO	SEN	MEC	REGISTRO
COP	sep-22	3.390.500	48.000	3.000	50.500	1,416%	0,088%	1,489%						
	dic-22	3.314.000	30.000	3.100	187.700	0,905%	0,094%	5,664%						
	mar-23	3.391.070	14.500	8.400	105.336	0,428%	0,248%	3,106%						
	jun-23	2.500.000	690.000	50.760	294.500	27,600%	2,030%	11,780%						
	jul-24	24.563.554	2.981.000	1.266.795	3.235.371	12,136%	5,157%	13,171%						
	nov-25	19.952.832	4.434.000	1.280.000	409.550	22,222%	6,415%	2,053%						
	ago-26	29.419.494	976.000	409.805	826.225	3,318%	1,393%	2,808%						
	nov-27	20.130.204	1.592.500	228.652	468.750	7,911%	1,136%	2,329%						
	abr-28	31.180.975	1.747.500	16.500	363.700	5,604%	0,053%	1,166%						
	sep-30	22.037.127	1.299.500	135.575	442.582	5,897%	0,615%	2,083%						
	mar-31	25.816.183	2.808.000	395.930	407.400	10,877%	1,534%	1,578%						
	mar-31	2.142.224	148.000	10.000	11.000	6,909%	0,467%	0,513%						
	jun-32	27.953.498	1.729.000	297.500	708.000	6,185%	1,064%	2,533%						
	oct-34	27.505.275	1.919.000	97.500	111.500	6,977%	0,354%	0,405%						
	jul-36	12.051.017	685.000	59.500	62.100	5,684%	0,494%	0,515%						
	may-42	15.440.731	1.962.000	18.500	525.600	12,707%	0,120%	3,404%						
	oct-50	18.072.447	3.134.000	175.000	344.500	17,341%	0,968%	1,906%						
UVR	feb-23	18.053.314	904.296	7.172	215.630	5,009%	0,040%	1,194%						
	may-25	16.570.692	610.382	113.816	273.294	3,684%	0,687%	1,649%						
	mar-27	20.758.950	303.286	3.119	54.881	1,461%	0,015%	0,264%						
	abr-29	11.944.119	1.235.758	46.771	193.835	10,346%	0,392%	1,623%						
	mar-33	13.785.122	353.175	-	39.751	2,562%	0,000%	0,288%						
	abr-35	25.331.762	914.516	6.239	145.815	3,610%	0,025%	0,576%						
	feb-37	24.812.310	641.641	15.595	366.701	2,586%	0,063%	1,478%						
jun-49	16.043.843	736.809	93.581	131.112	4,592%	0,583%	0,817%							

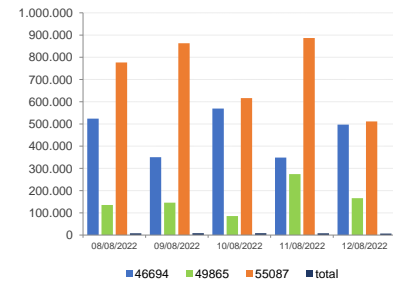
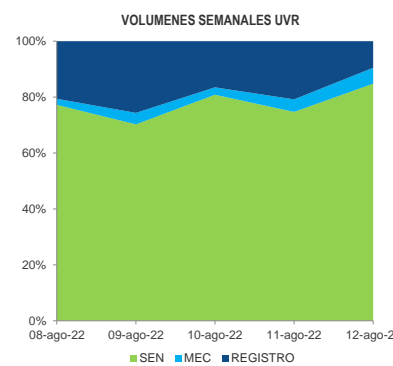
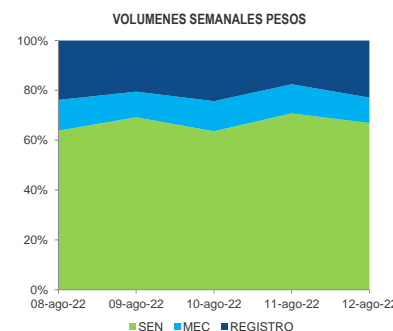
*Cifras en millones de pesos

**Contiene los volúmenes de negociación en Simultaneas y Compraventas

FECHA	VOLÚMENES TRANSADOS SEMANALES**					
	SEN		MEC		REGISTRO	
	COP	UVR	COP	UVR	COP	UVR
08-ago-22	5.002	1.098	968	31	1.871	293
09-ago-22	5.899	1.336	880	78	1.751	488
10-ago-22	5.378	1.011	1.022	34	2.059	206
11-ago-22	5.573	1.090	924	65	1.383	304
12-ago-22	4.347	1.164	662	78	1.490	130
TOTAL	26.198	5.700	4.457	286	8.554	1.421

**Cifras en miles de millones de pesos

*** Fuente: Banco de la República



TERMINOS Y CONDICIONES PARA EL USO DE LA INFORMACION CONTENIDA EN ESTE INFORME: La dirección General de Crédito Público y del Tesoro Nacional, por intermedio de la Subdirección de Financiamiento Interno de la Nación, distribuye informes públicos y periódicos donde se incluyen datos relacionados con el mercado secundario de los títulos de deuda pública interna de la República de Colombia, tales como tasas, montos y vencimientos. Dichos documentos contienen información general y por lo tanto, no puede considerarse que mediante uno o varios de ellos se realice una promoción comercial, inducción, asesoría, oferta, garantía u obligación de la República de Colombia o del Ministerio de Hacienda y Crédito Público, para vender, comprar, mantener títulos de deuda pública interna, o celebrar operaciones con derivadas, ofertas, promesas o cualquier tipo de contrato de operación financiera relacionada con los mismos. En consecuencia, el lector (Ministerio de Hacienda y Crédito Público) no asume ningún tipo de responsabilidad por las consecuencias derivadas de las acciones u omisiones que se hayan fundamentado en estos informes. Los títulos de deuda pública interna sobre los cuales se emite esta información fueron emitidos y cotizados en el mercado nacional de valores, por lo cual a su circulación y pago se aplicarán las normas correspondientes a la jurisdicción nacional, nada en este informe puede entenderse como una modificación a los contratos, emisor y demás documentos suscritos en ejecución o demanda de operaciones de crédito público, emitidos o conexas, o como un concepto sobre la posibilidad de realizar transacciones relacionadas con estos títulos en Colombia. Los datos, estadísticas o cualquier tipo de referencia que se haga a todo o parte de estos informes, deberá señalar expresamente la aplicación de estos términos y condiciones.