

INFORME SEMANAL VOLUMENES TRANSADOS MERCADO SECUNDARIO

Subdirección de Financiamiento Interno de la Nación
 Dirección General de Crédito Público y Tesoro Nacional
 Ministerio de Hacienda y Crédito Público

martes, 17 de abril de 2018

	VOLUMENES TRANSADOS POR TITULO*				TURN OVER			
	TÍTULO	EMISIONES	SEN	MEC	REGISTRO	SEN	MEC	REGISTRO
COP	jun-18	2.600,000	-	44,000	11,000	0.000%	1.692%	0.423%
	sep-18	2.600,000	-	1,000	1,500	0.000%	0.038%	0.058%
	dic-18	3.099,999	-	-	-	0.000%	0.000%	0.000%
	mar-19	1.250,000	-	-	40,000	0.000%	0.000%	3.200%
	oct-18	3.432,331	13,500	-	6,500	0.393%	0.000%	0.189%
	nov-18	9.668,635	422,500	123,000	209,100	4.370%	1.272%	2.163%
	sep-19	13.849,626	232,500	106,000	510,250	1.679%	0.765%	3.684%
	jul-20	19.499,818	951,500	833,500	887,000	4.880%	4.274%	4.549%
	may-22	28.595,882	1.319,500	185,000	727,342	4.614%	0.647%	2.544%
	jul-24	26.889,987	626,000	2,732,500	596,358	2.328%	10.162%	2.218%
	nov-25	3.973,684	960,000	64,500	397,215	24.159%	1.623%	9.996%
	ago-26	28.778,994	655,000	14,000	396,300	2.276%	0.049%	1.377%
	abr-28	14.837,906	160,500	-	103,071	1.082%	0.000%	0.695%
sep-30	17.294,552	101,000	-	64,000	0.584%	0.000%	0.370%	
jun-32	11.228,980	826,500	35,000	477,000	7.360%	0.045%	4.248%	
UVR	abr-19	10.447,531	182,345	25,678	16,691	1.745%	0.246%	0.160%
	mar-21	19.709,610	931,831	31,320	627,717	4.728%	0.159%	3.185%
	feb-23	16.508,442	1.493,318	21,826	288,997	9.046%	0.132%	1.751%
	may-25	9.977,928	152,107	-	5,135	1.524%	0.000%	0.051%
	mar-27	6.218,188	1.388,936	-	87,314	22.337%	0.000%	1.404%
	mar-33	9.361,006	201,536	-	3,852	2.153%	0.000%	0.041%
	abr-35	9.262,499	5.416,480	-	239,258	58.478%	0.000%	2.583%
	jun-49	1.008,236	-	-	-	0.000%	0.000%	0.000%

*Cifras en millones de pesos

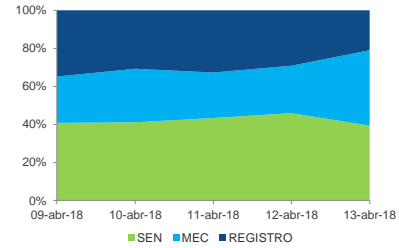
FECHA	SEN		MEC		REGISTRO	
	COP	UVR	COP	UVR	COP	UVR
09-abr-18	866	2,912	516	1	738	179
10-abr-18	1,636	2,135	1,117	24	1,222	458
11-abr-18	1,456	1,153	803	10	1,098	338
12-abr-18	1,345	2,567	730	30	853	198
13-abr-18	967	1,000	974	13	515	97
TOTAL	6,269	9,767	4,139	79	4,427	1,269

**Cifras en miles de millones de pesos

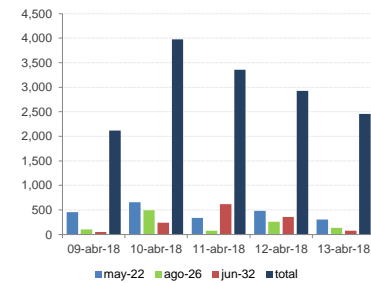
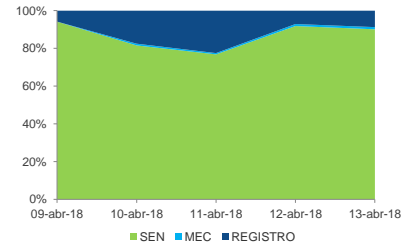
*** Fuente: Banco de la Republica



VOLUMENES SEMANALES PESOS



VOLUMENES SEMANALES UVR



TERMINOS Y CONDICIONES PARA EL USO DE LA INFORMACION CONTENIDA EN ESTE INFORME: La dirección General de Crédito Público y del Tesoro Nacional, por intermedio de la Subdirección de Financiamiento Interno de la Nación, distribuye informes públicos y periódicos donde se incluyen datos relacionados con el mercado secundario de los títulos de deuda pública interna de la República de Colombia, tales como tasas, montos y vencimientos. Dichos documentos contienen información general y por lo tanto, no puede considerarse que mediante uno o varios de ellos se realice una promoción comercial, invitación, asesoría, oferta, garantía u obligación de la República de Colombia o del Ministerio de Hacienda y Crédito Público, para vender, comprar, mantener títulos de deuda pública interna o celebrar operaciones con derivados, opciones o cualquier tipo de contrato u operación financiera relacionada con los mismos. En consecuencia, la Nación (Ministerio de Hacienda y Crédito Público) no asume ningún tipo de responsabilidad por las consecuencias derivadas de las acciones u omisiones que se hayan fundamentado en estos informes. Los títulos de deuda interna sobre los cuales están estos informes fueron emitidos y colocados en el mercado nacional de capitales, por lo cual a su circulación y pago se aplicarán las normas correspondientes a la jurisdicción nacional; nada en este informe puede entenderse como una modificación a los contratos, anexos y demás documentos suscritos en ejecución o desarrollo de operaciones de crédito público, asimiladas o conexas, o como un concepto sobre la posibilidad de realizar transacciones relacionadas con estos títulos en Colombia. Las citas, transcripciones o cualquier tipo de referencia que se haga a todo o parte de estos informes, deberá señalar expresamente la aplicación de estos términos y condiciones.