

INFORME SEMANAL VOLÚMENES TRANSADOS MERCADO SECUNDARIO

Subdirección de Financiamiento Interno de la Nación
Dirección General de Crédito Público y Tesoro Nacional
Ministerio de Hacienda y Crédito Público



martes, 20 de diciembre de 2016

	VOLUMENES TRANZADOS POR TÍTULO*				TURN OVER			
	TÍTULO	EMISIONES	SEN	MEC	REGISTRO	SEN	MEC	REGISTRO
COP	mar-17	2,600,000	-	3,000	62,500	0.000%	0.115%	2.404%
	jun-17	2,599,999	-	3,500	22,100	0.000%	0.135%	0.850%
	sep-17	2,519,999	4,000	13,500	73,750	0.159%	0.536%	2.927%
	dic-17	200,000	-	1,500	63,300	0.000%	0.750%	31.650%
	oct-18	9,039,296	42,000	20,000	31,137	0.465%	0.221%	0.344%
	nov-18	10,232,573	644,500	877,500	626,700	6.299%	8.576%	6.125%
	jul-20	19,472,191	317,500	35,000	177,619	1.631%	0.180%	0.912%
	sep-19	13,740,499	821,000	211,500	380,521	5.975%	1.539%	2.769%
	may-22	20,978,973	480,500	-	337,838	2.290%	0.000%	1.610%
	jul-24	26,889,987	491,000	1,025,500	356,715	1.826%	3.814%	1.327%
UVR	ago-26	20,437,513	336,500	-	73,565	1.646%	0.000%	0.360%
	abr-28	13,804,481	13,000	-	8,250	0.094%	0.000%	0.060%
	sep-30	16,810,586	383,000	18,000	83,416	2.278%	0.107%	0.398%
	may-17	11,472,274	158,720	7,270	287,479	1.384%	0.063%	2.506%
	abr-19	9,856,685	139,940	6,058	91,113	1.420%	0.061%	0.924%
	mar-21	14,471,474	340,466	7,270	53,001	2.353%	0.050%	0.366%
	feb-23	14,471,833	-	-	9,693	0.000%	0.000%	0.067%
	may-25	7,528,044	101,775	6,058	190,219	1.352%	0.080%	2.527%
	mar-33	8,618,640	13,328	-	-	0.155%	0.000%	0.000%
	abr-35	4,043,983	145,394	14,539	112,678	3.595%	0.360%	2.786%

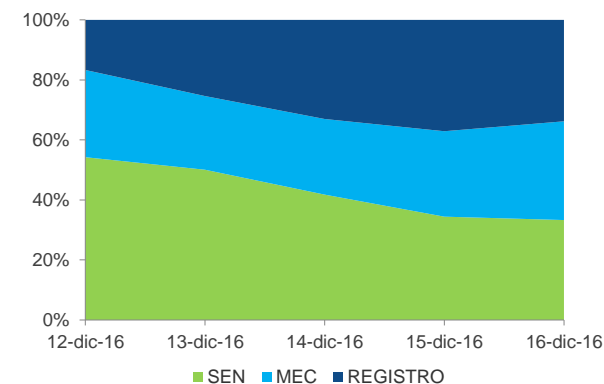
*Cifras en millones de pesos

FECHA	VOLUMENES TRANSADOS SEMANALES**					
	SEN		MEC		REGISTRO	
	COP	UVR	COP	UVR	COP	UVR
12-dic-16	734	259	393	-	226	61
13-dic-16	1,346	262	660	10	682	133
14-dic-16	520	85	314	2	411	130
15-dic-16	501	118	415	8	540	239
16-dic-16	433	176	428	21	439	182
TOTAL	3,533	900	2,209	41	2,298	744

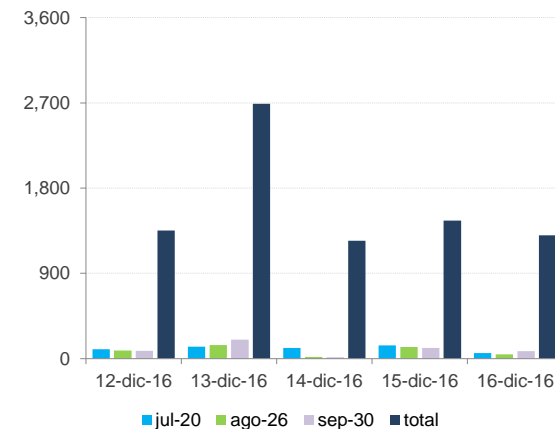
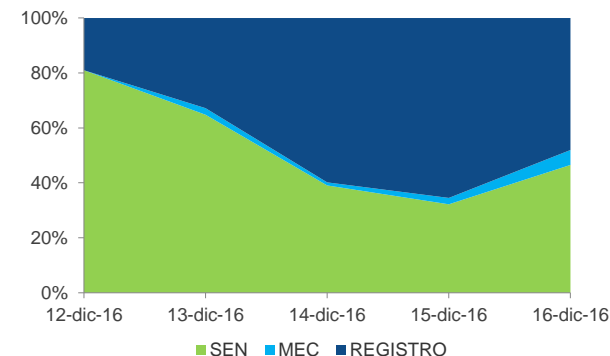
**Cifras en miles de millones de pesos

*** Fuente: Banco de la República

VOLUMENES SEMANALES PESOS



VOLUMENES SEMANALES UVR



TERMINOS Y CONDICIONES PARA EL USO DE LA INFORMACIÓN CONTENIDA EN ESTE INFORME: La dirección General de Crédito Público y del Tesoro Nacional, por intermedio de la Subdirección de Financiamiento Interno de la Nación, distribuye informes públicos y periódicos donde se incluyen datos relacionados con el mercado secundario de los títulos de deuda pública interna de la República de Colombia, tales como tasas, montos y rendimientos. Dichos documentos contienen información general y por lo tanto, no puede considerarse que mediante uno o varios de ellos se realice una promoción comercial, invitación, asesoría, oferta, garantía u obligación de la República de Colombia o del Ministerio de Hacienda y Crédito Público, para vender, comprar, mantener títulos de deuda pública interna, o celebrar operaciones con derivados, ofertas, promesas o cualquier tipo de contrato u operación financiera relacionada con los mismos. En consecuencia, la nación (Ministerio de Hacienda y Crédito Público) no asume ningún tipo de responsabilidad por las consecuencias derivadas de las acciones u omisiones que se hayan fundamentando en estos informes. Los títulos de deuda pública interna sobre los cuales versan estos informes fueron emitidos y colocados en el mercado nacional de capitales, por lo cual a su circulación y pago se aplicarán las normas correspondientes a la jurisdicción nacional, nada en este informe puede entenderse como una modificación a los contratos, anexos y demás documentos suscritos en ejecución o desarrollo de operaciones de crédito público, asimiladas o conexas, o como un concepto sobre la posibilidad de realizar transacciones relacionadas con estos títulos en Colombia. Las citas, transcripciones o cualquier tipo de referencia que se haga a todo o parte de estos informes, deberá señalar expresamente la aplicación de éstos términos y condiciones.