

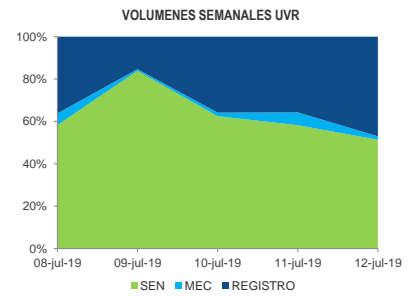
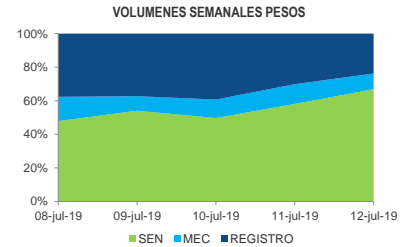
INFORME SEMANAL VOLUMENES TRANSADOS MERCADO SECUNDARIO
 Subdirección de Financiamiento Interno de la Nación
 Dirección General de Crédito Público y Tesoro Nacional
 Ministerio de Hacienda y Crédito Público

martes, 16 de julio de 2019



	VOLUMENES TRANSADOS POR TITULO*					TURN OVER		
	TÍTULO	EMISIONES	SEN	MEC	REGISTRO	SEN	MEC	REGISTRO
COP	sep-19	3.249.999	-	-	40.000	0,000%	0,000%	1,231%
	dic-19	4.249.999	60.000	7.000	20	1,412%	0,000%	0,000%
	mar-20	4.550.000	-	-	1.130	0,000%	0,000%	0,000%
	jun-20	1.750.000	-	21.000	-	0,000%	1,200%	0,000%
	sep-19	5.510.804	137.000	1.500	191.027	1,669%	0,000%	1,271%
	jul-20	14.610.763	455.000	121.500	465.509	1,472%	0,216%	1,256%
	may-22	33.484.936	2.254.500	603.000	1.365.636	5,387%	1,368%	3,242%
	jul-24	26.889.987	1.859.500	631.000	820.814	6,300%	1,835%	2,839%
	nov-25	18.905.473	1.027.000	74.500	430.891	4,761%	0,312%	1,613%
	ago-26	28.778.994	511.000	10.500	317.500	1,713%	0,035%	1,068%
	abr-28	28.905.791	1.307.000	117.500	664.600	3,617%	0,304%	1,839%
	sep-30	17.395.464	155.000	2.000	271.000	0,765%	0,011%	1,357%
	jun-32	18.114.036	266.000	42.000	436.500	1,446%	0,229%	2,366%
	oct-34	7.975.464	460.000	70.661	308.500	4,194%	0,710%	2,677%
UVR	mar-21	20.556.282	439.214	46.867	355.420	1,381%	0,111%	1,076%
	feb-23	27.704.979	520.254	10.714	193.704	1,571%	0,039%	0,615%
	may-25	10.519.161	9.374	-	14.733	0,089%	0,000%	0,140%
	mar-27	13.054.619	87.036	219	10.017	0,667%	0,002%	0,077%
	mar-33	10.015.584	-	-	13.930	0,000%	0,000%	0,139%
	abr-35	15.118.987	44.197	2.678	41.521	0,292%	0,018%	0,275%
	feb-37	3.350.602	98.429	-	22.766	2,538%	0,000%	0,679%
jun-49	3.125.447	-	-	5.356	0,000%	0,000%	0,171%	

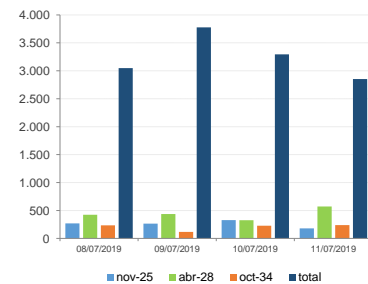
*Cifras en millones de pesos



FECHA	VOLUMENES TRANSADOS SEMANALES**							
	COP		UVR		MEC		REGISTRO	
08-Jul-19	1.459	254	441	24	1.148	158		
09-Jul-19	2.042	318	328	3	1.409	58		
10-Jul-19	1.639	203	361	5	1.294	117		
11-Jul-19	1.658	210	336	22	859	129		
12-Jul-19	1.695	214	237	7	603	196		
TOTAL	8.492	1.199	1.702	60	5.312	657		

**Cifras en miles de millones de pesos

*** Fuente: Banco de la República



TERMINOS Y CONDICIONES PARA EL USO DE LA INFORMACION CONTENIDA EN ESTE INFORME: La dirección General de Crédito Público y del Tesoro Nacional, por intermedio de la Subdirección de Financiamiento Interno de la Nación, distribuye informes públicos y periódicos donde se incluyen datos relacionados con el mercado secundario de los títulos de deuda pública interna de la República de Colombia, tales como tasas, montos y rendimientos. Dichos documentos contienen información general y por lo tanto, no puede considerarse que mediante uno o varios de ellos se realice una promoción comercial, invitación, asesoría, oferta, garantía u obligación de la República de Colombia o del Ministerio de Hacienda y Crédito Público, para vender, comprar, mantener títulos de deuda pública interna, o realizar operaciones con derivados, opciones o cualquier tipo de contrato u operación financiera relacionada con los mismos. En consecuencia, la Nación (Ministerio de Hacienda y Crédito Público) no asume ningún tipo de responsabilidad por las consecuencias derivadas de las acciones u omisiones que se hayan fundamentado en estos informes. Los títulos de deuda interna sobre los cuales se han emitido estos informes fueron emitidos y colocados en el mercado nacional de capitales, por lo cual a su circulación y pago se aplicarán las normas correspondientes a la jurisdicción nacional, toda en esta informe puede entenderse como una modificación a los contratos, anexos y demás documentos suscritos en ejecución o desarrollo de operaciones de crédito público, asimiladas o conexas, o como un concepto sobre la posibilidad de realizar transacciones relacionadas con estos títulos en Colombia. Las citas, transcripciones o cualquier tipo de referencia que se haga a todo o parte de estos informes, deberá señalar expresamente la aplicación de estos términos y condiciones.