

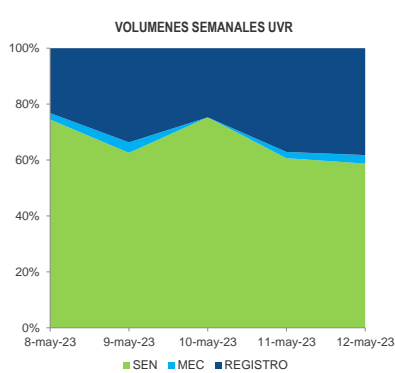
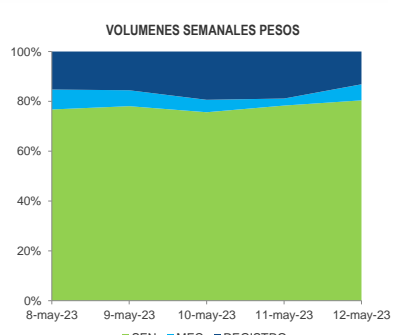
INFORME SEMANAL VOLUMENES TRANSADOS MERCADO SECUNDARIO
 Subdirección de Financiamiento Interno de la Nación
 Dirección General de Crédito Público y Tesoro Nacional
 Ministerio de Hacienda y Crédito Público

martes, 16 de mayo de 2023



**MINISTERIO DE HACIENDA Y
 CRÉDITO PÚBLICO**

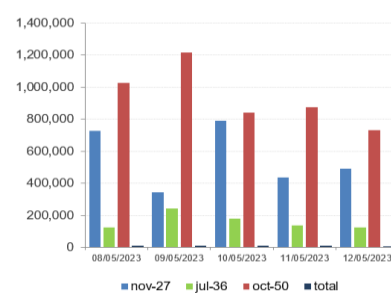
TÍTULO	EMISIONES	SEN			MEC			REGISTRO			TURN OVER		
		COP	UVR	COP	UVR	COP	UVR	COP	UVR	COP	UVR	COP	UVR
jun-23	3,575,000	420,000	-	-	-	-	-	11.748%	0.000%	0.000%	-	-	
sep-23	2,075,000	100,000	-	-	6,000	-	-	4.819%	0.000%	0.000%	-	-	
dic-23	3,375,000	263,000	-	-	254,000	-	-	7.793%	0.000%	7.526%	-	-	
mar-24	2,549,000	338,000	-	-	59,000	-	-	13.260%	0.000%	2.315%	-	-	
jul-24	18,936,554	5,248,000	1,027,193	-	373,565	-	-	27.714%	5.424%	1.973%	-	-	
nov-25	19,952,832	5,216,500	653,965	1,010,295	-	-	-	26.144%	3.278%	5.063%	-	-	
ago-26	30,361,994	5,947,500	385,182	1,123,327	-	-	-	19.589%	1.269%	3.700%	-	-	
nov-27	20,130,204	2,095,500	124,260	569,000	-	-	-	10.410%	0.617%	2.827%	-	-	
abr-28	31,889,475	3,767,000	185,895	588,300	-	-	-	11.813%	0.583%	1.845%	-	-	
sep-30	22,337,127	1,425,000	158,500	191,500	-	-	-	6.380%	0.710%	1.016%	-	-	
mar-31	30,256,639	1,015,500	87,500	463,700	-	-	-	3.356%	0.289%	1.533%	-	-	
mar-31	2,142,224	194,500	7,500	24,050	-	-	-	9.079%	0.350%	1.123%	-	-	
jun-32	27,953,498	624,000	-	552,200	-	-	-	2.232%	0.000%	1.975%	-	-	
feb-33	12,996,418	7,614,500	82,500	1,124,000	-	-	-	58.589%	0.635%	8.649%	-	-	
oct-34	27,505,275	1,720,500	6,000	224,000	-	-	-	6.255%	0.022%	0.814%	-	-	
jul-36	12,051,017	557,000	106,000	145,000	-	-	-	4.622%	0.880%	1.203%	-	-	
may-42	23,243,716	3,046,500	144,500	1,534,800	-	-	-	13.107%	0.622%	6.603%	-	-	
oct-50	22,411,885	3,516,500	230,700	940,500	-	-	-	15.690%	1.029%	4.196%	-	-	
may-25	18,292,207	585,625	61,935	1,638,579	-	-	-	3.202%	0.339%	8.958%	-	-	
mar-27	22,915,579	485,149	41,295	59,002	-	-	-	2.117%	0.180%	0.257%	-	-	
abr-29	16,034,584	1,883,337	55,078	152,567	-	-	-	11.745%	0.343%	0.951%	-	-	
mar-33	15,217,245	202,116	-	146,189	-	-	-	1.328%	0.000%	0.961%	-	-	
abr-35	32,756,666	563,484	-	159,270	-	-	-	1.720%	0.000%	0.486%	-	-	
feb-37	31,058,880	1,151,061	41,274	335,352	-	-	-	3.706%	0.133%	1.080%	-	-	
jun-49	21,253,052	842,176	-	206,648	-	-	-	3.963%	0.000%	0.972%	-	-	



*Cifras en millones de pesos
 **Contiene los volúmenes de negociación en Simultaneas y Compraventas

FECHA	SEN		MEC		REGISTRO	
	COP	UVR	COP	UVR	COP	UVR
8-may-23	8,349	1,276	876	40	1,658	397
9-may-23	10,764	1,293	884	77	2,143	696
10-may-23	9,016	1,252	595	-	2,310	411
11-may-23	8,038	993	292	36	1,935	608
12-may-23	6,943	900	554	46	1,137	586
TOTAL	43,110	5,713	3,200	200	9,183	2,698

Cifras en miles de millones de pesos * Fuente: Banco de la República



TERMINOS Y CONDICIONES PARA EL USO DE LA INFORMACION CONTENIDA EN ESTE INFORME: La Dirección General de Crédito Público y del Tesoro Nacional, por intermedio de la Subdirección de Financiamiento Interno de la Nación, distribuye informes públicos y periódicos donde se incluyen datos relacionados con el mercado secundario de los títulos de deuda pública interna de la República de Colombia, tales como tasas, rendimientos y vencimientos. Dichos documentos contienen información general y por lo tanto, no pueden considerarse que midan una o varias áreas de negocio comercial, inversión, asesoría, oferta, garantía u obligación de la República de Colombia o del Ministerio de Hacienda y Crédito Público, para vender, comprar, mantener títulos de deuda pública interna, o cualquier operación con derivados, opciones o cualquier tipo de contrato o operación financiera relacionada con los mismos. En consecuencia, la Nación (Ministerio de Hacienda y Crédito Público) no asume ningún tipo de responsabilidad por las consecuencias derivadas de las acciones u omisiones que se hayan fundamentado en estos informes. Los datos de deuda interna sobre los cuales reposan estos informes fueron emitidos y publicados en el mercado nacional de capitales, por lo cual a su circulación y pago se aplican las normas correspondientes a la jurisdicción nacional; cada en cada informe puede entenderse como una modificación a los contratos, anexos y demás documentos suscritos en ejecución o desarrollo de operaciones de crédito público, ajustadas o nuevas, o como un concepto sobre la posibilidad de realizar transacciones relacionadas con estos títulos en Colombia. Los datos, transcripciones o cualquier tipo de referencia que se haga a todo o parte de estos informes, deberá señalar expresamente la aplicación de estos términos y condiciones.