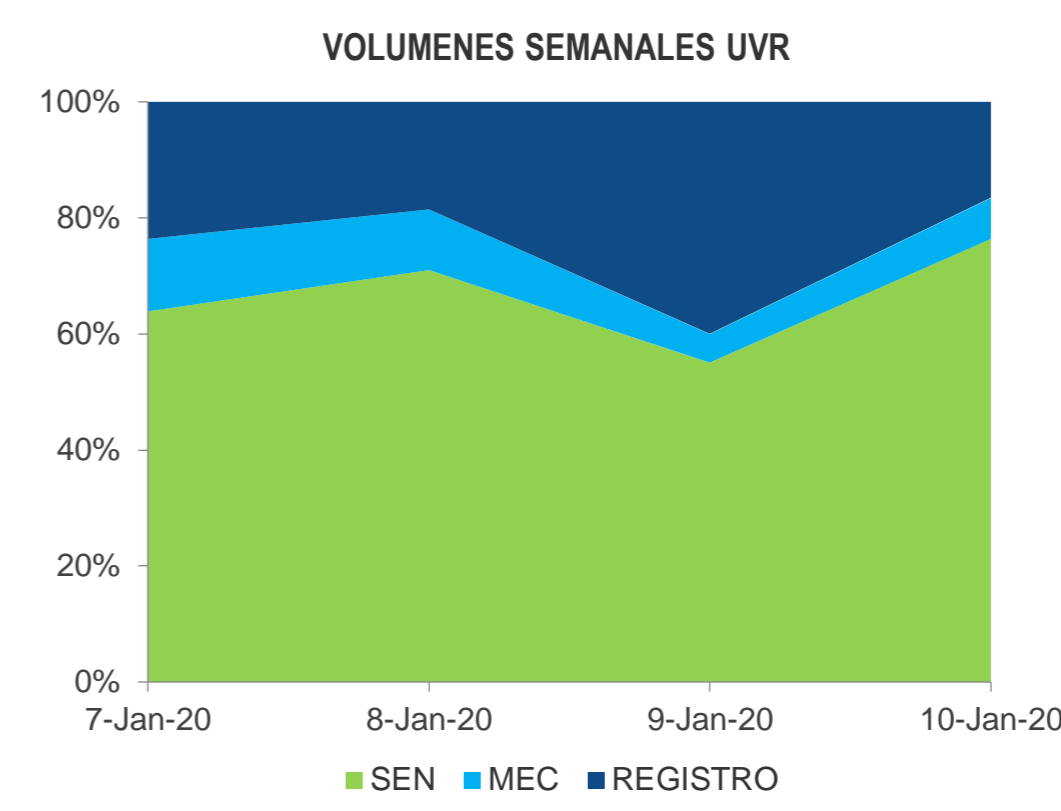
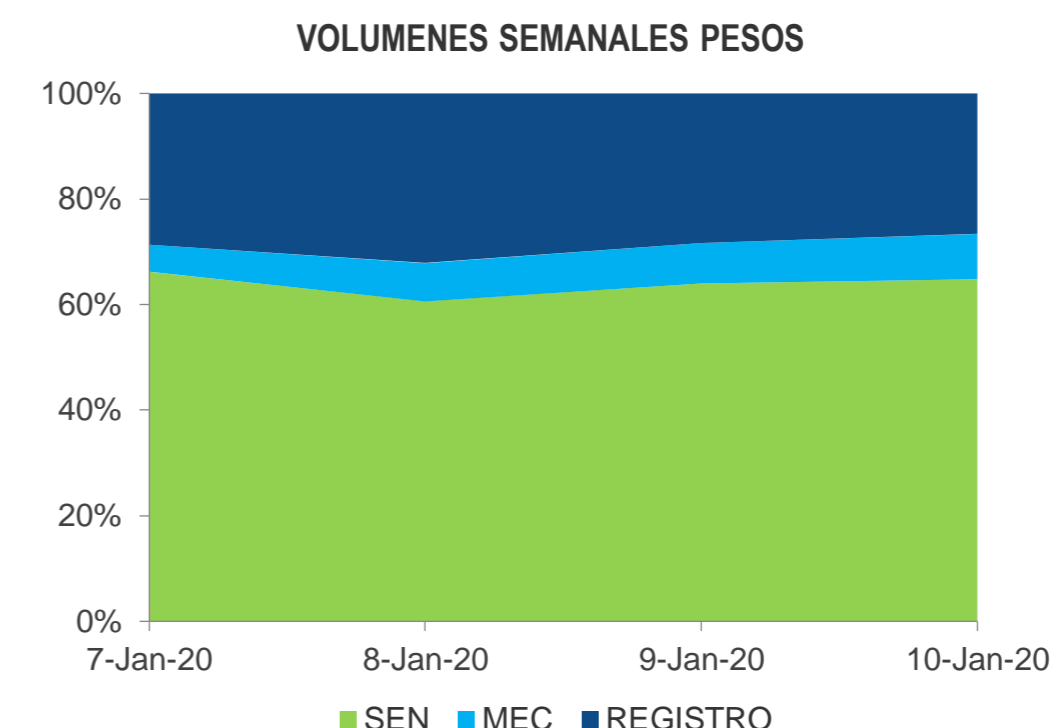


INFORME SEMANAL VOLUMENES TRANSADOS MERCADO SECUNDARIO
Subdirección de Financiamiento Interno de la Nación
Dirección General de Crédito Público y Tesoro Nacional



miércoles, 15 de enero de 2020

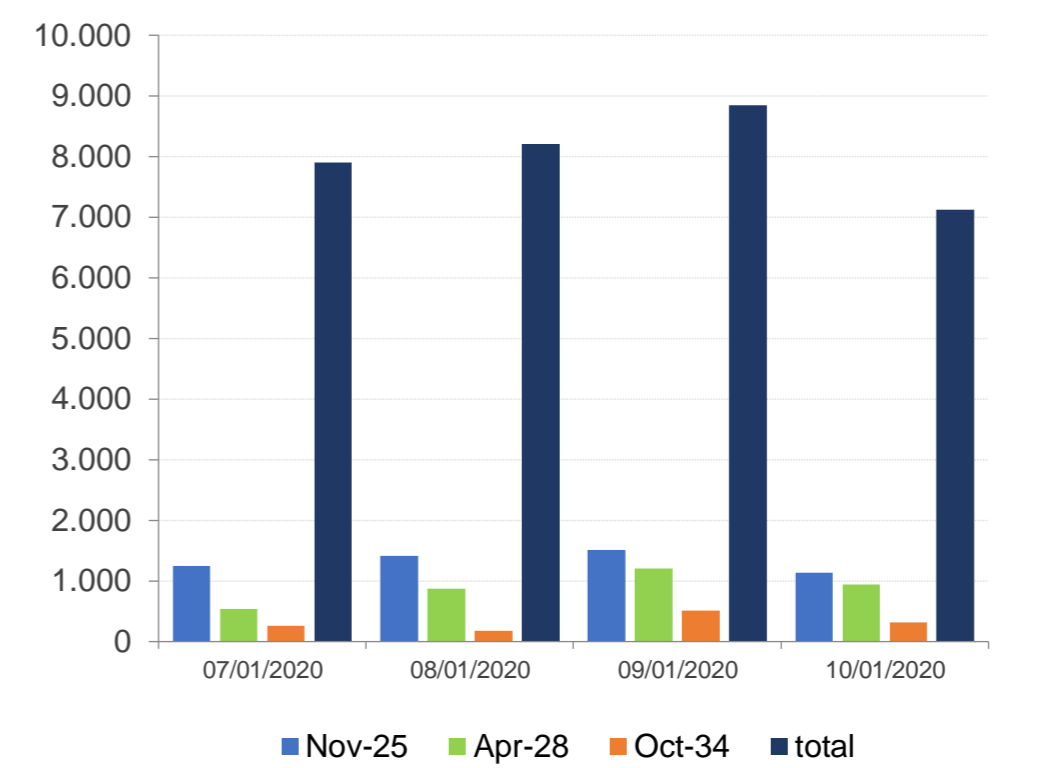
	VOLUMENES TRANSADOS POR TÍTULO*				TURN OVER			
	TÍTULO	EMISIONES	SEN	MEC	REGISTRO	SEN	MEC	REGISTRO
COP	sep-20	4.405.000	1.170.000	-	15.100	26,561%	0,000%	0,343%
	dic-20	700.000	10.000	10.000	10.000	0,000%	0,000%	0,000%
	mar-20	4.550.000	2.098.000	5.000	1.130	46,110%	0,110%	2,160%
	jun-20	4.536.000	191.000	-	2.000	4,211%	0,000%	0,044%
	jul-20	6.806.427	85.500	41.570	197.604	1,222%	0,592%	2,847%
	may-22	33.484.936	5.088.500	849.500	4.229.355	15,196%	2,537%	12,631%
	jul-24	25.779.228	3.126.500	696.060	658.300	11,627%	2,589%	2,448%
	nov-25	19.942.891	2.855.500	237.440	2.211.867	14,342%	1,192%	11,106%
	ago-26	28.778.994	938.500	62.145	636.900	3,261%	0,216%	2,213%
	abr-28	31.037.018	2.776.000	245.500	540.670	8,947%	0,791%	1,743%
UVR	sep-30	17.802.886	657.500	1.000	86.500	3,694%	0,006%	0,357%
	jun-32	18.823.780	731.500	39.000	198.000	3,886%	0,207%	1,052%
	oct-34	9.906.585	749.500	99.500	415.493	7,570%	1,005%	4,197%
	mar-21	15.793.960	2.387.010	63.570	334.694	15,115%	0,403%	2,119%
	feb-23	28.219.459	825.240	219.335	523.546	2,925%	0,777%	1,855%
	may-25	10.631.381	182.781	10.831	50.096	1,720%	0,102%	0,471%
	mar-27	17.003.853	650.561	205.797	542.115	3,827%	1,210%	3,189%
	mar-33	10.268.450	243.708	64.923	90.404	2,374%	0,632%	0,880%
	abr-35	15.320.416	130.655	9.114	9.478	0,853%	0,059%	0,062%
	feb-37	5.484.986	108.316	-	101.545	1,975%	0,000%	1,852%
jun-49	3.158.790	-	-	-	0,000%	0,000%	0,000%	



*Cifras en millones de pesos
**Contiene los volúmenes de negociación en Simultaneas y Compraventas

FECHA	VOLUMENES TRANSADOS SEMANALES**		MEC		REGISTRO	
	COP	UVR	COP	UVR	COP	UVR
6-ene-20	#N/D	#N/D	#N/D	#N/D	#N/D	#N/D
7-ene-20	5.227	1.058	410	205	2.258	392
8-ene-20	4.969	910	599	134	2.632	238
9-ene-20	5.661	915	672	83	2.514	664
10-ene-20	4.622	1.646	606	152	1.896	357
TOTAL	20.478	4.528	2.287	574	9.300	1.652

Cifras en miles de millones de pesos * Fuente: Banco de la República



TERMINOS Y CONDICIONES PARA EL USO DE LA INFORMACION CONTENIDA EN ESTE INFORME: La dirección General de Crédito Público y del Tesoro Nacional, por intermedio de la Subdirección de Financiamiento Interno de la Nación, distribuye informes públicos y periódicos donde se incluyen datos relacionados con el mercado secundario de los títulos de deuda pública. Interno de la República de Colombia, tales como tasas, rendimientos. Dichos documentos contienen información general y por lo tanto, no puede considerarse que mediante uno o varios de ellos se realice una promoción comercial, inversión, asesoría, oferta, garantía u obligación de la República de Colombia o del Ministerio de Hacienda y Crédito Público, para vender, comprar, mantener títulos de deuda pública interna, o realizar operaciones con derivados, ofertas, promesas o cualquier tipo de contrato u operación financiera relacionada con los mismos. En consecuencia, la Nación (Ministerio de Hacienda y Crédito Público) no asume ningún tipo de responsabilidad por las consecuencias derivadas de las acciones u omisiones que se hayan fundamentado en estos informes. Los títulos de deuda interna sobre los cuales versan estos informes fueron emitidos y cotizados en el mercado nacional de capitales, por lo cual a su circulación y pago se aplican las normas correspondientes a la jurisdicción nacional; más en este informe puede entenderse como una modificación a los contratos, anexos y demás documentos suscritos en ejecución o de acuerdo de las operaciones de crédito público, asistencia o conexión, o como un concepto sobre la posibilidad de realizar transacciones relacionadas con estos títulos en Colombia. Las citas, transcripciones o cualquier tipo de referencia que se haga a todo o parte de estos informes, deberá señalar expresamente la aplicación de estos términos y condiciones.