INFORME SEMANAL VOLÚMENES TRANSADOS MERCADO SECUNDARIO
Subdirección de Financiamiento Interno de la Nación
Dirección General de Crédito Público y Tesoro Nacional
Ministerio de Hacienda y Crédito Público

El emprendimiento es de todos | Minhacienda

martes, 14 de septiembre de 2021

	VOLUMENES TRANSADOS POR TITULO*					TURN OVER		
	TÍTULO	EMISIONES	SEN	MEC	REGISTRO	SEN	MEC	REGISTRO
COP	dic-21	2.925.399	-	-	-	7,173%	0,548%	1,152%
	mar-22	3.873.340	230.000	-	-	5,938%	0,000%	0,000%
	may-22	17.659.109	2.839.000	1.176.500	718.235	16,077%	6,662%	4,067%
	jun-22	4.213.260	5.000	87.500	15.000	0,119%	2,077%	0,356%
	jul-24	25.779.228	4.398.000	1.378.500	729.150	17,060%	5,347%	2,828%
	nov-25	19.952.832	2.449.500	682.115	583.499	12,276%	3,419%	2,924%
	ago-26	28.778.994	1.335.500	326.000	932.500	4,641%	1,133%	3,240%
	nov-27	20.130.204	1.401.500	6.500	180.360	6,962%	0,032%	0,896%
	abr-28	31.116.142	397.500	302.969	327.850	1,277%	0,974%	1,054%
	sep-30	21.186.760	813.000	546.400	430.600	3,837%	2,579%	1,091%
	mar-31	10.148.742	2.799.000	95.000	598.320	27,580%	0,936%	5,896%
	jun-32	27.528.498	1.109.500	62.500	235.800	4,030%	0,227%	0,857%
	oct-34	27.505.275	1.341.000	450.150	418.500	4,875%	1,637%	1,522%
	jul-36	9.886.606	666.500	120.000	90.600	6,741%	1,214%	0,916%
	oct-50	13.494.206	968.000	74.000	155.500	7,173%	0,548%	1,152%
UVR	feb-23	29.479.679	5.067.017	144.057	862.548	17,188%	0,489%	2,926%
	may-25	11.204.202	154.751	2.852	257.150	1,381%	0,025%	2,295%
	mar-27	18.987.004	166.160	67.048	108.250	0,875%	0,353%	0,570%
	abr-29	6.780.100	371.558	28.527	100.556	5,480%	0,421%	1,483%
	mar-33	12.533.554	20.682	-	68.609	0,165%	0,000%	0,547%
	abr-35	17.539.818	8.558	-	24.819	0,049%	0,000%	0,142%
	feb-37	15.750.489	437.192	14.265	196.422	2,776%	0,091%	1,247%
	jun-49	11.149.814	584.102	52.060	160.905	5,239%	0,467%	1,443%

*Cifras en millones de pesos
**Contiene los volumenes de negociacion en Simultaneas y Compraventas

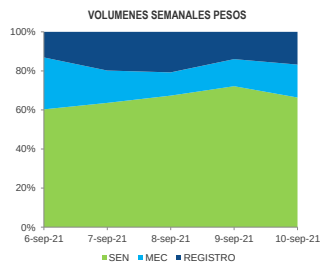

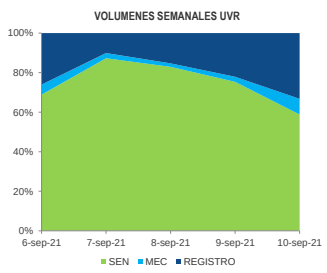

	VOLUMENES TRANSADOS SEMANALES**					
FECHA	SEN		MEC		REGISTRO	
	COP	UVR	COP	UVR	COP	UVR
6-sep-21	3.515	927	1.549	68	764	351
7-sep-21	4.458	1.691	1.159	50	1.389	196
8-sep-21	5.025	1.778	889	37	1.549	329
9-sep-21	4.167	1.695	800	57	805	497
10-sep-21	3.590	720	910	97	908	407
TOTAL	**20.753**	**6.810**	**5.308**	**309**	**5.416**	**1.779**

Cifras en miles de millones de pesos * Fuente: Banco de la República

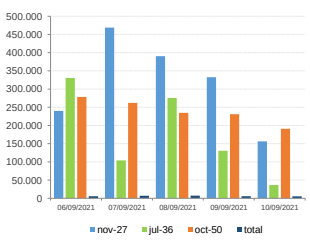

TERMINOS Y CONDICIONES PARA EL USO DE LA INFORMACIÓN CONTENIDA EN ESTE INFORME: La dirección General de Crédito Público y del Tesoro Nacional, por intermedio de la Subdirección de Financiamiento Interno de la Nación, distribuye informes públicos y periódicos donde se incluyen datos relacionados con el mercado secundario de los títulos de deuda pública interna de la República de Colombia, tales como tasas, montos y rendimientos. Dichos documentos contienen información general y por lo tanto, no puede considerarse que mediante uno o varios de ellos se realice una promoción comercial, invitación, asesoría, oferta, garantía u obligación de la República de Colombia o del Ministerio de Hacienda y Crédito Público, para vender, comprar, mantener títulos de deuda pública interna, o celebrar operaciones con derivados, ofertas, promesas o cualquier tipo de contrato u operación financiera relacionada con los mismos. En consecuencia, la nación (Ministerio de Hacienda y Crédito Público) no asume ningún tipo de responsabilidad por las consecuencias derivadas de las acciones u omisiones que se hayan fundamentando en estos informes. Los títulos de deuda interna sobre los cuales versan estos informes fueron emitidos y colocados en el mercado nacional de capitales, por lo cuál a su circulación y pago se aplicarán las normas correspondientes a la jurisdicción nacional, nada en éste informe puede entendense como una modificación a los contratos, anexos y demás documentos suscritos en ejecución o desarrollo de operaciones de crédito público, asimiladas o conexas, o como un concepto sobre la posibilidad de realizar transacciones relacionadas con estos títulos en Colombia. Las citas, transcripciones o cualquier tipo de referencia que se haga a todo o parte de estos informes, deberá señalar expresamente la aplicación de estos términos y condiciones.