

**INFORME SEMANAL VOLUMENES TRANSADOS MERCADO SECUNDARIO**  
 Subdirección de Financiamiento Interno de la Nación  
 Dirección General de Crédito Público y Tesoro Nacional  
 Ministerio de Hacienda y Crédito Público



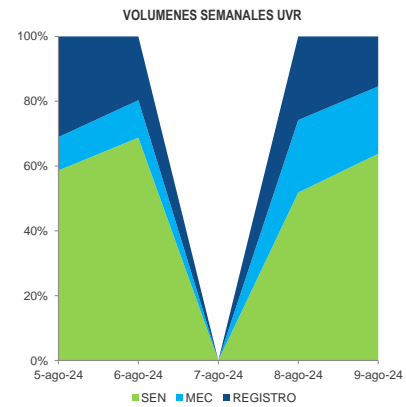
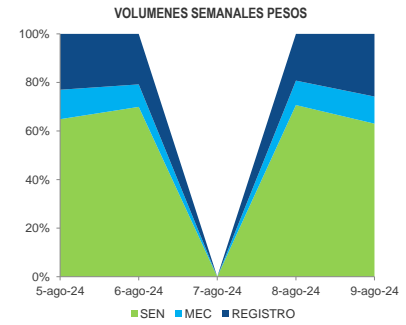
**Hacienda**

martes, 13 de agosto de 2024

|        | TÍTULO     | EMISIONES  | SEN       |           |           | MEC     |        |          | REGISTRO |     |          | TURN OVER |     |          |  |  |  |
|--------|------------|------------|-----------|-----------|-----------|---------|--------|----------|----------|-----|----------|-----------|-----|----------|--|--|--|
|        |            |            | SEN       | MEC       | REGISTRO  | SEN     | MEC    | REGISTRO | SEN      | MEC | REGISTRO | SEN       | MEC | REGISTRO |  |  |  |
| COP    | sep-24     | 2,640,000  | -         | -         | 20,000    | 0.000%  | 0.000% | 0.758%   |          |     |          |           |     |          |  |  |  |
|        | dic-24     | 3,037,500  | 23,000    | 34,500    | 85,000    | 0.757%  | 1.136% | 2.798%   |          |     |          |           |     |          |  |  |  |
|        | mar-25     | 4,750,000  | -         | -         | 355       | 0.000%  | 0.000% | 0.007%   |          |     |          |           |     |          |  |  |  |
|        | jun-25     | 4,860,000  | 43,000    | 5,000     | 93,000    | 0.885%  | 0.103% | 1.914%   |          |     |          |           |     |          |  |  |  |
|        | nov-25     | 10,618,610 | 2,955,500 | 495,772   | 1,674,869 | 27.833% | 4.669% | 15.773%  |          |     |          |           |     |          |  |  |  |
|        | ago-26     | 30,642,949 | 7,131,500 | 788,280   | 1,673,349 | 23.273% | 2.572% | 5.461%   |          |     |          |           |     |          |  |  |  |
|        | nov-27     | 20,143,991 | 4,299,000 | 553,920   | 1,648,372 | 21.341% | 2.750% | 8.183%   |          |     |          |           |     |          |  |  |  |
|        | abr-28     | 37,318,563 | 4,451,500 | 654,575   | 2,642,569 | 11.928% | 1.754% | 7.081%   |          |     |          |           |     |          |  |  |  |
|        | sep-30     | 22,558,093 | 926,500   | 34,000    | 187,653   | 4.107%  | 0.151% | 0.604%   |          |     |          |           |     |          |  |  |  |
|        | mar-31     | 30,309,344 | 1,188,000 | 553,730   | 359,076   | 3.920%  | 1.827% | 1.185%   |          |     |          |           |     |          |  |  |  |
|        | mar-31     | 3,229,168  | 329,500   | -         | 10,904    | 10.204% | 0.000% | 0.338%   |          |     |          |           |     |          |  |  |  |
|        | jun-32     | 27,972,627 | 707,000   | 2,000     | 238,470   | 2.527%  | 0.007% | 0.853%   |          |     |          |           |     |          |  |  |  |
|        | feb-33     | 27,840,850 | 2,948,000 | 101,500   | 930,114   | 10.589% | 0.365% | 3.341%   |          |     |          |           |     |          |  |  |  |
|        | oct-34     | 28,369,603 | 958,000   | 5,000     | 23,418    | 3.377%  | 0.018% | 0.083%   |          |     |          |           |     |          |  |  |  |
|        | jul-36     | 16,863,426 | 2,265,000 | 807,500   | 480,585   | 13.431% | 4.788% | 2.850%   |          |     |          |           |     |          |  |  |  |
|        | may-42     | 50,337,061 | 2,663,000 | 1,082,592 | 506,869   | 5.290%  | 2.151% | 1.007%   |          |     |          |           |     |          |  |  |  |
|        | jul-46     | 4,464,544  | 862,000   | 191,000   | 420,800   | 19.308% | 4.278% | 9.425%   |          |     |          |           |     |          |  |  |  |
| oct-50 | 34,762,521 | 2,071,500  | 66,188    | 265,985   | 5.959%    | 0.190%  | 0.765% |          |          |     |          |           |     |          |  |  |  |
| UVR    | may-25     | 16,104,032 | 908,052   | 685,946   | 257,680   | 5.639%  | 4.259% | 1.600%   |          |     |          |           |     |          |  |  |  |
|        | mar-27     | 24,944,827 | 1,590,896 | 470,720   | 738,387   | 6.378%  | 1.887% | 2.960%   |          |     |          |           |     |          |  |  |  |
|        | abr-29     | 26,643,528 | 1,089,648 | 172,425   | 138,656   | 4.090%  | 0.647% | 0.520%   |          |     |          |           |     |          |  |  |  |
|        | mar-33     | 16,568,530 | 120,875   | -         | 79,449    | 0.730%  | 0.000% | 0.480%   |          |     |          |           |     |          |  |  |  |
|        | abr-35     | 35,826,061 | 462,873   | 35,606    | 143,612   | 1.292%  | 0.099% | 0.401%   |          |     |          |           |     |          |  |  |  |
|        | feb-37     | 40,461,443 | 583,742   | 26,240    | 84,554    | 1.443%  | 0.065% | 0.209%   |          |     |          |           |     |          |  |  |  |
| jun-49 | 30,908,617 | 806,718    | 150,833   | 573,366   | 2.610%    | 0.488%  | 1.855% |          |          |     |          |           |     |          |  |  |  |

\*Cifras en millones de pesos

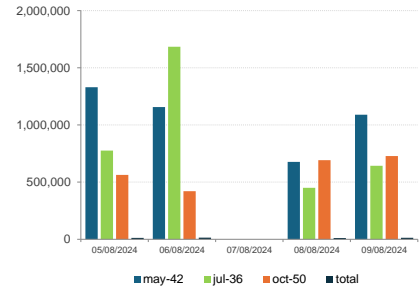
\*\*Contiene los volúmenes de negociación en Simultaneas y Compraventas



| FECHA        | SEN           |              | MEC          |              | REGISTRO      |              |
|--------------|---------------|--------------|--------------|--------------|---------------|--------------|
|              | COP           | UVR          | COP          | UVR          | COP           | UVR          |
| 5-ago-24     | 8,229         | 1,015        | 1,537        | 178          | 2,917         | 538          |
| 6-ago-24     | 9,647         | 1,564        | 1,280        | 263          | 2,869         | 448          |
| 7-ago-24     |               |              |              |              |               |              |
| 8-ago-24     | 7,708         | 1,209        | 1,096        | 521          | 2,099         | 602          |
| 9-ago-24     | 8,239         | 1,775        | 1,462        | 579          | 3,376         | 428          |
| <b>TOTAL</b> | <b>33,822</b> | <b>5,563</b> | <b>5,376</b> | <b>1,542</b> | <b>11,261</b> | <b>2,016</b> |

\*\*Cifras en miles de millones de pesos

\*\*\* Fuente: Banco de la República



**TERMINOS Y CONDICIONES PARA EL USO DE LA INFORMACIÓN CONTENIDA EN ESTE INFORME:** La dirección General de Crédito Público y del Tesoro Nacional, por intermedio de la Subdirección de Financiamiento Interno de la Nación, distribuye informes públicos y periódicos donde se incluyen datos relacionados con el mercado secundario de los títulos de deuda pública interna de la República de Colombia, tales como tasas, montos y rendimientos. Dichos documentos contienen información general y por lo tanto, no puede considerarse que mediante uno o varios de ellos se realice una promoción comercial, invitación, asesoría, oferta, garantía u obligación de la República de Colombia o del Ministerio de Hacienda y Crédito Público, para vender, comprar, mantener títulos de deuda pública interna, o celebrar operaciones con derivados, ofertas, promesas o cualquier tipo de contrato u operación financiera relacionada con los mismos. En consecuencia, la nación (Ministerio de Hacienda y Crédito Público) no asume ningún tipo de responsabilidad por las consecuencias derivadas de las acciones u omisiones que se hayan fundamentando en estos informes. Los títulos de deuda interna sobre los cuales versan estos informes fueron emitidos y colocados en el mercado nacional de capitales por lo cual su circulación y pago se aplicarán las normas correspondientes a la jurisdicción nacional, nada en este informe puede entenderse como una modificación a los contratos, anexos y demás documentos suscritos en ejecución o desarrollo de operaciones de crédito público, asimiladas o conexas, o como un concepto sobre la posibilidad de realizar transacciones relacionadas con estos títulos en Colombia. Las citas, transcripciones o cualquier tipo de referencia que se haga a todo o parte de estos informes, deberá señalar expresamente la aplicación de estos términos y condiciones.