

INFORME SEMANAL VOLÚMENES TRANSADOS MERCADO SECUNDARIO

Subdirección de Financiamiento Interno de la Nación
 Dirección General de Crédito Público y Tesoro Nacional
 Ministerio de Hacienda y Crédito Público

martes, 13 de agosto de 2019



El emprendimiento es de todos

Minhacienda

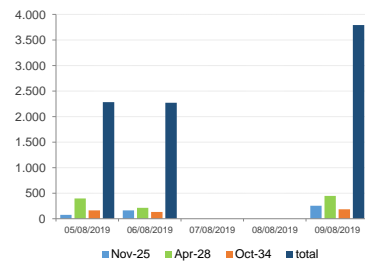
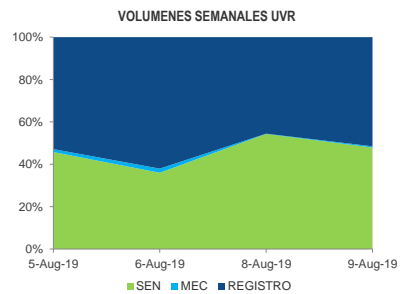
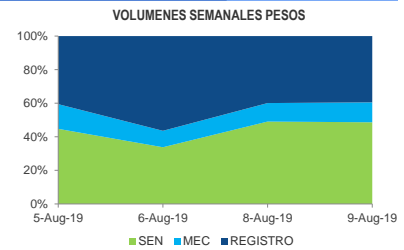
	VOLÚMENES TRANSADOS POR TÍTULO*				TURN OVER			
	TÍTULO	EMISIONES	SEN	MEC	REGISTRO	SEN	MEC	REGISTRO
COP	sep-19	3.249.999	-	-	39.030	0,000%	0,000%	1,201%
	dic-19	4.249.999	-	-	60.000	0,000%	0,000%	1,412%
	mar-20	4.550.000	-	-	1.130	0,000%	0,000%	0,000%
	jun-20	3.150.000	14.500	24.000	65.000	0,460%	0,762%	2,063%
	sep-19	5.510.804	174.500	24.500	522.760	3,167%	0,445%	9,486%
	jul-20	14.610.763	87.000	6.000	315.300	0,595%	0,041%	2,158%
	may-22	33.484.936	1.483.500	552.000	1.068.953	4,430%	1,649%	3,192%
	jul-24	26.889.987	1.158.500	432.519	832.700	4,308%	1,608%	3,097%
	nov-25	19.223.255	603.000	55.000	160.921	3,137%	0,286%	0,837%
	ago-26	28.778.994	175.000	8.000	250.850	0,608%	0,028%	0,872%
UVR	abr-28	29.218.225	641.000	158.500	745.550	2,194%	0,542%	2,552%
	sep-30	17.395.464	186.500	1.000	162.500	1,072%	0,006%	0,742%
	jun-32	18.114.036	277.000	31.000	404.900	1,529%	0,171%	2,235%
	oct-34	8.308.996	268.000	31.000	244.500	3,225%	0,373%	2,943%
	mar-21	20.607.404	198.673	2.734	133.579	0,964%	0,013%	0,648%
	feb-23	27.880.441	737.691	5.370	669.006	2,646%	0,019%	2,400%
	may-25	10.545.322	32.887	-	170.477	0,312%	0,000%	1,617%
	mar-27	13.300.152	106.070	26.067	263.140	0,798%	0,196%	1,978%
	mar-33	10.040.492	10.068	-	9.397	0,100%	0,000%	0,094%
	abr-35	15.156.586	75.843	-	202.705	0,500%	0,000%	1,337%
feb-37	3.542.895	61.081	-	63.091	1,724%	0,000%	1,781%	
jun-49	3.133.220	-	-	-	0,000%	0,000%	0,000%	

*Cifras en millones de pesos

FECHA	VOLÚMENES TRANSADOS SEMANALES**					
	COP		MEC		REGISTRO	
	SEN	UVR	COP	UVR	COP	UVR
05-ago-19	1.020	396	337	12	926	457
06-ago-19	767	346	223	19	1.281	597
08-ago-19	1.862	250	418	1	1.513	209
09-ago-19	1.420	230	347	3	1.153	248
TOTAL	5.069	1.222	1.324	34	4.873	1.511

**Cifras en miles de millones de pesos

*** Fuente: Banco de la República



TERMINOS Y CONDICIONES PARA EL USO DE LA INFORMACION CONTENIDA EN ESTE INFORME: La Dirección General de Crédito Público y del Tesoro Nacional, por intermedio de la Subdirección de Financiamiento Interno de la Nación, distribuye informes públicos y periódicos donde se incluyen datos relacionados con el mercado secundario de los títulos de deuda pública interna de la República de Colombia, tales como tasas, montos y rendimientos. Dichos documentos contienen información general y por lo tanto, no puede considerarse que mediante uno o varios de ellos se realice una promoción comercial, invitación, asesoría, oferta, garantía u obligación de la República de Colombia o del Ministerio de Hacienda y Crédito Público, para vender, comprar, mantener títulos de deuda pública interna, o realizar operaciones con derivados, deudas, promesas o cualquier tipo de contrato u operación financiera relacionada con los mismos. En consecuencia, la Nación (Ministerio de Hacienda y Crédito Público) no asume ningún tipo de responsabilidad por las consecuencias derivadas de las acciones u omisiones que se hayan fundamentado en estos informes. Los títulos de deuda interna sobre los cuales versan estos informes fueron emitidos y colocados en el mercado nacional de capitales, por lo cual a su circulación y pago se aplicarán las normas correspondientes a la jurisdicción nacional, nada en este informe puede entenderse como una modificación a los contratos, anexos y demás documentos suscritos en aplicación o desarrollo de operaciones de crédito público, asimiladas o conexas, o como un concepto sobre la posibilidad de realizar transacciones relacionadas con estos títulos en Colombia. Los citas, transcripciones o cualquier tipo de referencia que se haga a todo o parte de estos informes, deberá señalar expresamente la aplicación de estos términos y condiciones.