

INFORME SEMANAL VOLÚMENES TRANSADOS MERCADO SECUNDARIO

Subdirección de Financiamiento Interno de la Nación
Dirección General de Crédito Público y Tesoro Nacional
Ministerio de Hacienda y Crédito Público



miércoles, 16 de noviembre de 2016

	VOLÚMENES TRANSADOS POR TÍTULO*				TURN OVER			
	TÍTULO	EMISIONES	SEN	MEC	REGISTRO	SEN	MEC	REGISTRO
COP	dic-16	2,599,999	-	500	15,500	0.000%	0.019%	0.596%
	mar-17	2,600,000	-	-	-	0.000%	0.000%	0.000%
	jun-17	2,599,999	-	-	44,000	0.000%	0.000%	1.692%
	sep-17	1,719,999	-	-	61,500	0.000%	0.000%	3.576%
	oct-18	9,499,165	-	99,009	77,000	0.000%	1.042%	0.811%
	nov-18	10,232,573	455,500	439,000	382,620	4.451%	4.290%	3.739%
	jul-20	19,472,191	791,000	216,500	559,750	4.062%	1.112%	2.875%
	sep-19	13,740,499	803,500	177,500	342,861	5.848%	1.292%	2.495%
	may-22	20,129,120	325,500	15,500	142,000	1.617%	0.077%	0.705%
	jul-24	26,889,987	493,000	2,621,586	625,406	1.833%	9.749%	2.326%
UVR	ago-26	19,941,999	762,000	74,000	416,093	3.821%	0.371%	2.087%
	abr-28	13,804,481	22,000	-	15,090	0.159%	0.000%	0.109%
	sep-30	16,236,738	245,000	29,000	220,500	1.509%	0.179%	1.229%
	may-17	11,916,336	18,187	-	26,673	0.153%	0.000%	0.224%
	abr-19	9,862,892	167,313	29,098	139,914	1.696%	0.000%	1.419%
	mar-21	14,291,239	218,839	-	78,201	1.531%	0.000%	0.547%
	feb-23	14,480,946	-	-	-	0.000%	0.000%	0.000%
	may-25	7,233,813	123,664	-	235,206	1.710%	0.000%	3.251%
	mar-33	8,624,068	43,646	242	2,425	0.506%	0.003%	0.028%
	abr-35	3,823,453	141,851	-	112,752	3.710%	0.000%	2.949%

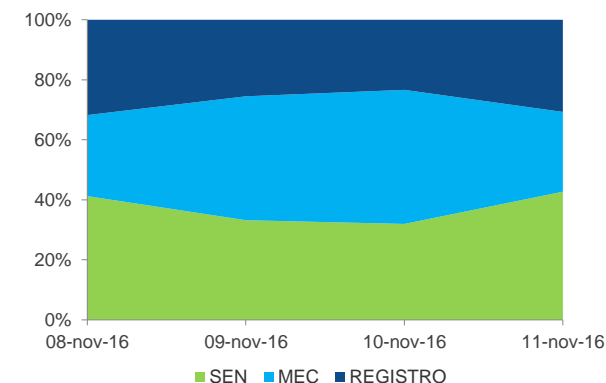
*Cifras en millones de pesos

FECHA	VOLÚMENES TRANSADOS SEMANALES**					
	SEN		MEC		REGISTRO	
	COP	UVR	COP	UVR	COP	UVR
08-nov-16	904	119	592	29	696	142
09-nov-16	939	278	1,167	-	721	232
10-nov-16	823	170	1,150	-	601	119
11-nov-16	1,233	152	767	-	886	103
TOTAL	3,898	718	3,676	29	2,904	595

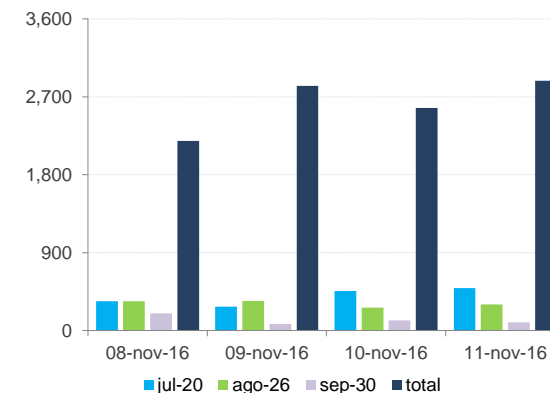
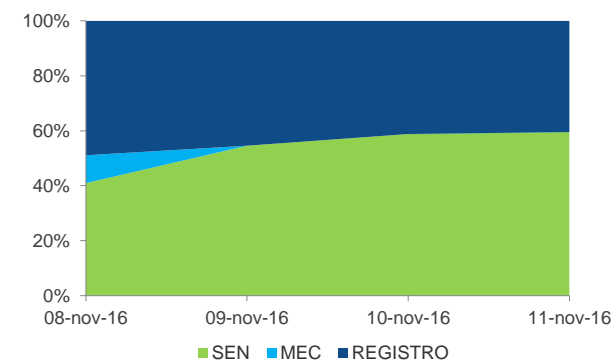
**Cifras en miles de millones de pesos

*** Fuente: Banco de la República

VOLÚMENES SEMANALES PESOS



VOLUMENES SEMANALES UVR



TERMINOS Y CONDICIONES PARA EL USO DE LA INFORMACIÓN CONTENIDA EN ESTE INFORME: La dirección General de Crédito Público y del Tesoro Nacional, por intermedio de la Subdirección de Financiamiento Interno de la Nación, distribuye informes públicos y periódicos donde se incluyen datos relacionados con el mercado secundario de los títulos de deuda pública interna de la República de Colombia, tales como tasas, montos y rendimientos. Dichos documentos contienen información general y por lo tanto, no puede considerarse que mediante uno o varios de ellos se realice una promoción comercial, invitación, asesoría, oferta, garantía u obligación de la República de Colombia o del Ministerio de Hacienda y Crédito Público, para vender, comprar, mantener títulos de deuda pública interna, o celebrar operaciones con derivados, ofertas, promesas o cualquier tipo de contrato u operación financiera relacionada con los mismos. En consecuencia, la nación (Ministerio de Hacienda y Crédito Público) no asume ningún tipo de responsabilidad por las consecuencias derivadas de las acciones u omisiones que se hayan fundamentado en estos informes. Los títulos de deuda interna sobre los cuales versan estos informes fueron emitidos y colocados en el mercado nacional de capitales, por lo cual a su circulación y pago se aplicarán las normas correspondientes a la jurisdicción nacional; nada en este informe puede entenderse como una modificación a los contratos, anexos y demás documentos suscritos en ejecución o desarrollo de operaciones de crédito público, asimiladas o conexas, o como un concepto sobre la posibilidad de realizar transacciones relacionadas con estos títulos en Colombia. Las citas, transcripciones o cualquier tipo de referencia que se haga a todo o parte de estos informes, deberá señalar expresamente la aplicación de estos términos y condiciones.