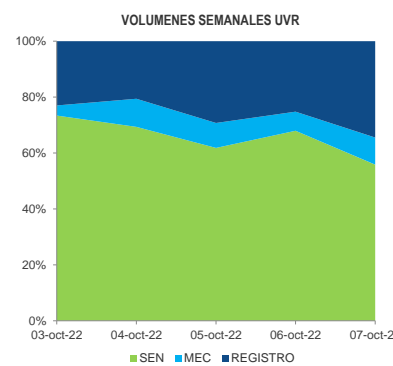
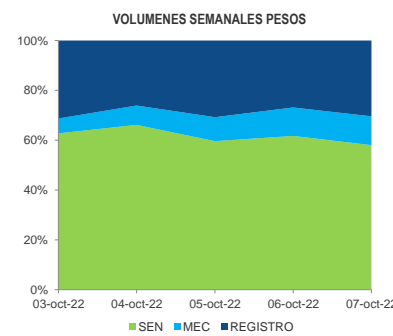


INFORME SEMANAL VOLÚMENES TRANSADOS MERCADO SECUNDARIO
 Subdirección de Financiamiento Interno de la Nación
 Dirección General de Crédito Público y Tesoro Nacional
 Ministerio de Hacienda y Crédito Público

martes, 11 de octubre de 2022



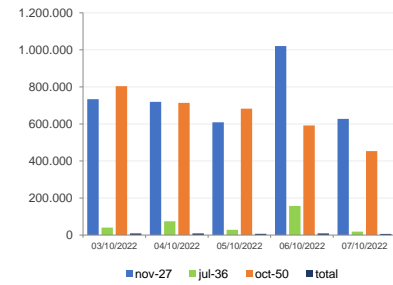
TÍTULO	EMISIONES	SEN			MEC			REGISTRO			TURN OVER		
		COP	UVR	TOTAL	COP	UVR	TOTAL	COP	UVR	TOTAL	SEN	MEC	REGISTRO
dic-22	3.314.000	-	-	500	-	-	-	-	-	-	0,000%	0,015%	0,000%
mar-23	3.391.070	10.000	-	-	-	-	-	-	-	-	0,295%	0,000%	0,000%
jun-23	3.575.000	-	-	5.000	3.180	-	-	3.180	-	-	0,000%	0,140%	0,089%
sep-23	1.500.000	209.000	-	-	85.600	-	-	85.600	-	-	13,933%	0,000%	5,707%
jul-24	24.563.554	2.109.000	918.760	3.088.490	8.586%	3,740%	12,573%	-	-	-	-	-	-
nov-25	19.952.832	3.738.000	757.900	1.217.600	18,734%	3,798%	6,102%	-	-	-	-	-	-
ago-26	29.419.494	1.020.000	17.000	1.260.552	3,467%	0,058%	4,285%	-	-	-	-	-	-
nov-27	20.130.204	3.251.500	72.500	386.070	16,152%	0,360%	1,918%	-	-	-	-	-	-
abr-28	31.180.975	992.500	16.500	2.252.560	3,183%	0,053%	7,224%	-	-	-	-	-	-
sep-30	22.037.127	1.253.500	70.865	1.305.500	5,688%	0,322%	5,034%	-	-	-	-	-	-
mar-31	29.305.108	4.952.000	575.662	743.730	16,898%	1,964%	2,538%	-	-	-	-	-	-
mar-31	2.142.224	86.500	-	18.000	4,038%	0,000%	0,840%	-	-	-	-	-	-
jun-32	27.953.498	944.000	291.350	426.155	3,377%	1,042%	1,525%	-	-	-	-	-	-
oct-34	27.505.275	1.211.500	394.500	4.500	4,405%	1,434%	0,016%	-	-	-	-	-	-
jul-36	12.051.017	159.500	144.500	14.099	1,324%	1,199%	0,117%	-	-	-	-	-	-
may-42	17.574.501	1.330.000	21.000	406.500	7,568%	0,119%	2,313%	-	-	-	-	-	-
oct-50	19.252.055	2.916.000	253.510	76.105	15,146%	1,317%	0,395%	-	-	-	-	-	-
feb-23	17.914.646	813.997	99.803	123.767	4,898%	0,601%	0,745%	-	-	-	-	-	-
may-25	16.687.065	456.207	146.825	583.863	2,709%	0,872%	3,468%	-	-	-	-	-	-
mar-27	20.904.737	329.384	30.106	282.396	1,562%	0,143%	1,339%	-	-	-	-	-	-
abr-29	12.470.499	796.610	58.602	121.781	6,020%	0,443%	0,920%	-	-	-	-	-	-
mar-33	13.881.932	361.091	139.381	84.605	2,578%	0,995%	0,604%	-	-	-	-	-	-
abr-35	25.775.116	594.741	8.397	150.623	2,165%	0,031%	0,548%	-	-	-	-	-	-
feb-37	25.404.872	627.220	3.166	245.829	2,393%	0,012%	0,938%	-	-	-	-	-	-
jun-49	16.487.666	782.449	69.692	306.008	4,593%	0,409%	1,796%	-	-	-	-	-	-



*Cifras en millones de pesos
 **Contiene los volúmenes de negociación en Simultaneas y Compraventas

FECHA	SEN		MEC		REGISTRO	
	COP	UVR	COP	UVR	COP	UVR
03-oct-22	5.648	1.054	539	52	2.817	330
04-oct-22	5.673	934	665	136	2.236	277
05-oct-22	3.934	945	634	136	2.029	447
06-oct-22	5.353	1.155	988	116	2.332	429
07-oct-22	3.576	674	713	117	1.875	416
TOTAL	24.183	4.762	3.540	556	11.289	1.899

Cifras en miles de millones de pesos * Fuente: Banco de la República



TERMINOS Y CONDICIONES PARA EL USO DE LA INFORMACION CONTENIDA EN ESTE INFORME: La dirección General de Crédito Público y del Tesoro Nacional, por intermedio de la Subdirección de Financiamiento Interno de la Nación, distribuye informes públicos y periódicos donde se incluyen datos relacionados con el mercado secundario de los títulos de deuda pública interna de la República de Colombia, tales como tasas, montos y vencimientos. Dichos documentos contienen información general y por lo tanto, no pueden considerarse que midan una o varias de las métricas de riesgo de crédito, inversión, asesoría, garantía u obligación de la República de Colombia o del Ministerio de Hacienda y Crédito Público, para vender, comprar, mantener títulos de deuda pública interna, o cualquier operación con derivativos, ofertas, promesas o cualquier tipo de contrato u operación financiera relacionada con los mismos. En consecuencia, la Nación (Ministerio de Hacienda y Crédito Público) no asume ningún tipo de responsabilidad por las consecuencias derivadas de las acciones u omisiones que se hayan fundamentado en estos informes. Los títulos de deuda pública interna sobre los cuales se emiten estos informes fueron emitidos y cotizados en el mercado nacional de capitales, por lo cual a su circulación y pago se aplicarán las normas correspondientes a la jurisdicción nacional, toda vez que estos informes pueden entenderse como una modificación a los contratos, emisor y demás documentos suscritos en ejecución o demanda de operaciones de crédito público, emitidos o conexos, o como un concepto sobre la posibilidad de realizar transacciones relacionadas con estos títulos en Colombia. Los datos, estadísticas o cualquier tipo de referencia que se haga a todo o parte de estos informes, deberá señalar expresamente la aplicación de estos términos y condiciones.