

INFORME SEMANAL VOLUMENES TRANSADOS MERCADO SECUNDARIO

Subdirección de Financiamiento Interno de la Nación
 Dirección General de Crédito Público y Tesoro Nacional
 Ministerio de Hacienda y Crédito Público

martes, 11 de junio de 2019



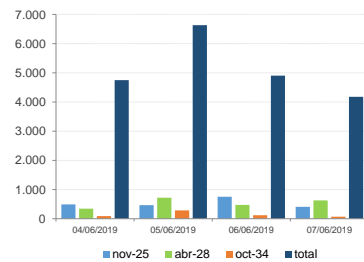
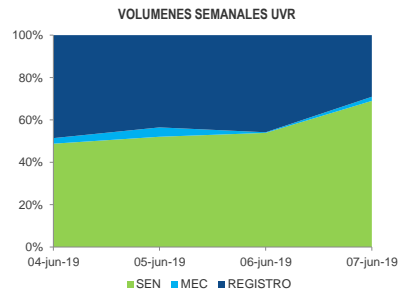
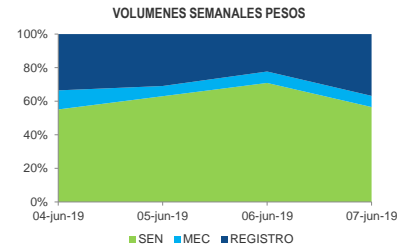
	VOLUMENES TRANSADOS POR TITULO*				TURN OVER			
	TÍTULO	EMISIONES	SEN	MEC	REGISTRO	SEN	MEC	REGISTRO
COP	jun-19	3.249.999	-	-	360	0,000%	0,000%	0,011%
	sep-19	3.249.999	-	-	3.000	0,000%	0,000%	0,092%
	dic-19	4.249.999	-	136.000	31.000	0,000%	3,200%	0,729%
	mar-20	4.550.000	15.000	50.000	1.130	0,330%	1,099%	2,160%
	sep-19	5.510.804	68.500	3.000	17.050	1,243%	0,054%	0,309%
	jul-20	14.610.763	662.500	68.000	459.170	4,534%	0,465%	3,143%
	may-22	33.484.936	5.331.500	643.500	1.827.126	15,922%	1,922%	5,457%
	jul-24	26.889.987	1.803.500	485.367	1.227.167	6,707%	1,805%	4,564%
	nov-25	18.229.013	1.256.500	54.560	803.723	6,893%	0,299%	4,409%
	ago-26	28.778.994	741.000	11.500	597.900	2,575%	0,040%	2,078%
UVR	abr-28	27.966.963	1.677.500	62.398	427.632	2,650%	2,138%	0,018%
	sep-30	17.395.464	83.500	3.000	170.250	0,480%	0,017%	0,700%
	jun-32	18.114.036	582.500	35.000	457.000	3,216%	0,193%	2,523%
	oct-34	7.036.672	410.500	900	156.000	5,834%	0,013%	2,217%
	mar-21	20.472.731	356.730	89.352	501.055	1,742%	0,436%	2,447%
	feb-23	27.344.722	1.136.340	1.334	536.777	4,156%	0,005%	1,963%
	may-25	10.476.406	28.675	-	53.346	0,274%	0,000%	0,509%
	mar-27	12.791.885	457.460	-	282.360	3,576%	0,000%	2,207%
	mar-33	9.974.876	1.334	-	-	0,013%	0,000%	0,000%
	abr-35	15.057.536	105.333	-	120.010	0,700%	0,000%	0,797%
feb-37	2.984.639	232.704	16.000	240.552	7,797%	0,536%	8,060%	
jun-49	3.112.744	-	-	4.001	0,000%	0,000%	0,129%	

*Cifras en millones de pesos

FECHA	VOLUMENES TRANSADOS SEMANALES**					
	COP		MEC		REGISTRO	
	SEN	UVR	COP	UVR	COP	UVR
04-jun-19	2.616	421	540	23	1.591	419
05-jun-19	4.180	737	400	63	2.054	617
06-jun-19	3.476	497	334	3	1.093	423
07-jun-19	2.361	663	280	19	1.538	279
TOTAL	12.633	2.319	1.553	107	6.276	1.738

**Cifras en miles de millones de pesos

*** Fuente: Banco de la República



TERMINOS Y CONDICIONES PARA EL USO DE LA INFORMACION CONTENIDA EN ESTE INFORME: La Dirección General de Crédito Público y del Tesoro Nacional, por intermedio de la Subdirección de Financiamiento Interno de la Nación, distribuye informes públicos y periódicos donde se incluyen datos relacionados con el mercado secundario de los títulos de deuda pública interna de la República de Colombia, tales como tasas, montos y rendimientos. Dichos documentos contienen información general y por lo tanto, no puede considerarse que mediante uno o varios de ellos se realice una promoción comercial, invitación, asesoría, oferta, garantía u obligación de la República de Colombia o del Ministerio de Hacienda y Crédito Público, para vender, comprar, mantener títulos de deuda pública interna, o realizar operaciones con derivados, deudas, promesas o cualquier tipo de contrato u operación financiera relacionada con los mismos. En consecuencia, la Nación (Ministerio de Hacienda y Crédito Público) no asume ningún tipo de responsabilidad por las consecuencias derivadas de las acciones u omisiones que se hayan fundamentado en estos informes. Los títulos de deuda interna sobre los cuales versan estos informes fueron emitidos y colocados en el mercado nacional de capitales, por lo cual a su circulación y pago se aplicarán las normas correspondientes a la jurisdicción nacional, nada en este informe puede entenderse como una modificación a los contratos, anexos y demás documentos suscritos en aplicación o desarrollo de operaciones de crédito público, asimiladas o conexas, o como un concepto sobre la posibilidad de realizar transacciones relacionadas con estos títulos en Colombia. Los citas, transcripciones o cualquier tipo de referencia que se haga a todo o parte de estos informes, deberá señalar expresamente la aplicación de estos términos y condiciones.