

INFORME SEMANAL VOLUMENES TRANSADOS MERCADO SECUNDARIO

Subdirección de Financiamiento Interno de la Nación
Dirección General de Crédito Público y Tesoro Nacional
Ministerio de Hacienda y Crédito Público



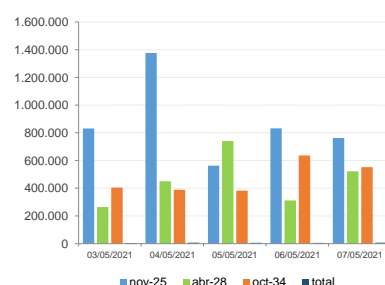
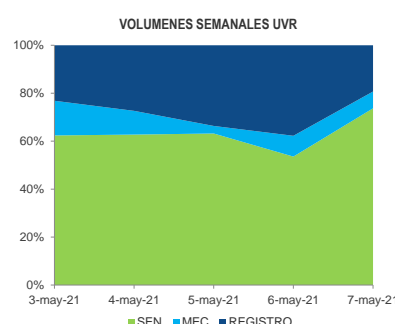
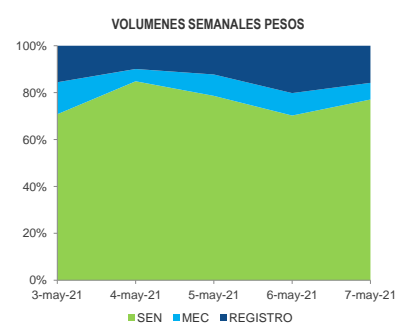
martes, 11 de mayo de 2021

	VOLUMENES TRANSADOS POR TITULO*				TURN OVER			
	TÍTULO	EMISIONES	SEN	MEC	REGISTRO	SEN	MEC	REGISTRO
COP	jun-21	3.250.000	45.000	2.500		1,385%	0,077%	4,243%
	sep-21	3.250.000	-	-		0,454%	0,004%	0,239%
	dic-21	2.925.399	-	-		11,610%	0,194%	3,596%
	mar-22	2.872.340	-	-		0,000%	0,000%	2,089%
	may-22	23.659.109	3.303.000	467.000		13,961%	1,974%	2,324%
	jul-24	25.779.228	2.663.000	790.000		10,330%	3,064%	4,138%
	nov-25	19.952.832	3.346.500	477.000		16,772%	2,391%	2,712%
	ago-26	28.778.994	3.419.500	194.500		11,882%	0,676%	1,386%
	nov-27	18.339.404	2.937.000	145.000		16,015%	0,791%	1,648%
	abr-28	31.116.142	1.919.000	189.250		6,167%	0,608%	0,581%
	sep-30	21.186.760	1.409.000	129.153		6,650%	0,610%	1,053%
	jun-32	25.128.498	764.500	37.500		3,042%	0,149%	0,301%
	oct-34	27.505.275	1.925.500	137.000		7,000%	0,498%	1,100%
	jul-36	5.741.824	307.000	-	69.500	5,347%	0,000%	1,210%
	oct-50	10.331.792	1.199.500	20.000		11,610%	0,194%	3,596%
	UVR	feb-23	29.169.442	1.615.045	119.255	638.969	5,537%	0,409%
may-25		10.989.277	120.297	15.389	28.257	1,095%	0,140%	0,257%
mar-27		18.622.784	46.865	16.784	128.980	0,252%	0,090%	0,693%
abr-29		3.995.489	169.281	41.960	46.443	4,237%	1,050%	1,162%
mar-33		12.194.872	122.397	30.779	145.494	1,004%	0,252%	1,193%
abr-35		16.662.584	107.714	-	43.373	0,646%	0,000%	0,260%
feb-37		12.105.321	368.606	73.854	136.298	3,045%	0,610%	1,126%
jun-49		9.210.822	482.586	95.820	243.489	5,239%	1,040%	2,644%

*Cifras en millones de pesos
**Contiene los volúmenes de negociación en Simultaneas y Compraventas

FECHA	VOLUMENES TRANSADOS SEMANALES**					
	COP		UVR		REGISTRO	
	SEN	UVR	MEC	UVR	COP	UVR
3-may-21	3.429	239	658	55	755	89
4-may-21	5.930	726	367	114	695	316
5-may-21	4.640	483	537	24	723	257
6-may-21	3.977	755	542	122	1.143	532
7-may-21	5.264	830	485	79	1.082	217
TOTAL	23.239	3.033	2.589	394	4.397	1.411

**Cifras en miles de millones de pesos
*** Fuente: Banco de la República



TERMINOS Y CONDICIONES PARA EL USO DE LA INFORMACION CONTENIDA EN ESTE INFORME: La dirección General de Crédito Público y del Tesoro Nacional, por intermedio de la Subdirección de Financiamiento Interno de la Nación, distribuye informes públicos y periódicos donde se incluyen datos relacionados con el mercado secundario de los títulos de deuda pública interna de la República de Colombia, tales como tasas, montos y rendimientos. Dichos documentos contienen información general y por lo tanto, no puede considerarse que mediante uno o varios de ellos se realice una promoción comercial, invitación, asesoría, oferta, garantía u obligación de la República de Colombia o del Ministerio de Hacienda y Crédito Público, para vender, comprar, mantener títulos de deuda pública interna, o cualquier operación con derivados, efectos, promesas o cualquier tipo de contrato u operación financiera relacionado con los mismos. En consecuencia, la Nación (Ministerio de Hacienda y Crédito Público) no asume ningún tipo de responsabilidad por las consecuencias derivadas de las acciones u omisiones que se tomen fundamentando en estos informes. Los datos de deuda interna bajo los cuales verían estos informes fueron emitidos y cotizados en el mercado nacional de capitales, por lo cual a su cotización y pago se aplican las normas correspondientes a la jurisdicción nacional, nada en este informe puede entenderse como una modificación a los contratos, anexo y demás documentos suscritos en ejecución o desarrollo de operaciones de crédito público, asimiladas o no, o como un contrato sobre la posibilidad de realizar transacciones relacionadas con estos títulos en Colombia. Los datos, transacciones o cualquier tipo de referencia que se haga a todo o parte de estos informes, deberá señalar expresamente la aplicación de estos términos y condiciones.