

INFORME SEMANAL VOLUMENES TRANSADOS MERCADO SECUNDARIO

Subdirección de Financiamiento Interno de la Nación
Dirección General de Crédito Público y Tesoro Nacional
Ministerio de Hacienda y Crédito Público

martes, 10 de diciembre de 2019



El emprendimiento es de todos

Minhacienda

| | VOLUMENES TRANSADOS POR TITULO* | | | | TURN OVER | | | |
|--------|---------------------------------|------------|-----------|-----------|-----------|---------|--------|----------|
| | TÍTULO | EMISIONES | SEN | MEC | REGISTRO | SEN | MEC | REGISTRO |
| COP | sep-20 | 4.405.000 | 676.000 | 63.800 | 90.050 | 15,346% | 1,448% | 2,044% |
| | dic-19 | 4.249.999 | 25.000 | 1.300 | 30.750 | 0,588% | 0,031% | 0,724% |
| | mar-20 | 4.550.000 | 25.000 | - | 1.130 | 0,549% | 0,000% | 0,264% |
| | jun-20 | 4.536.000 | 197.000 | 37.500 | 33.600 | 4,343% | 0,827% | 0,741% |
| | jul-20 | 10.610.763 | 930.000 | 209.100 | 829.900 | 8,765% | 1,971% | 7,821% |
| | may-22 | 33.484.936 | 3.965.000 | 2.847.185 | 3.616.536 | 11,841% | 8,503% | 10,800% |
| | jul-24 | 26.889.987 | 3.549.500 | 1.025.840 | 1.844.950 | 13,200% | 3,815% | 6,861% |
| | nov-25 | 19.649.084 | 2.528.500 | 113.050 | 998.621 | 12,868% | 0,575% | 5,082% |
| | ago-26 | 28.778.994 | 1.789.000 | 95.807 | 927.900 | 6,216% | 0,333% | 3,224% |
| | abr-28 | 30.732.714 | 2.289.000 | 188.250 | 776.750 | 7,448% | 0,613% | 2,527% |
| UVR | sep-30 | 17.774.373 | 488.500 | 7.750 | 302.320 | 2,748% | 0,044% | 1,345% |
| | jun-32 | 18.774.161 | 576.500 | 30.500 | 346.660 | 3,071% | 0,162% | 1,846% |
| | oct-34 | 9.502.897 | 784.500 | 44.500 | 321.000 | 8,255% | 0,468% | 3,378% |
| | mar-21 | 15.776.722 | 1.786.052 | 77.614 | 325.033 | 11,321% | 0,492% | 2,060% |
| | feb-23 | 28.182.615 | 1.633.968 | 208.222 | 542.625 | 5,798% | 0,739% | 1,925% |
| | may-25 | 10.619.778 | 187.932 | 24.339 | 68.984 | 1,770% | 0,229% | 0,650% |
| | mar-27 | 16.969.658 | 664.540 | 170.362 | 252.247 | 3,916% | 1,004% | 1,486% |
| | mar-33 | 10.257.242 | 150.080 | 37.702 | 77.679 | 1,463% | 0,368% | 0,757% |
| | abr-35 | 15.303.694 | 83.827 | 8.113 | 72.877 | 0,548% | 0,053% | 0,476% |
| | feb-37 | 5.436.957 | 85.183 | 10.817 | 61.070 | 1,567% | 0,199% | 1,123% |
| jun-49 | 3.155.342 | - | 7.545 | 17.575 | 0,557% | 0,239% | 0,557% | |

*Cifras en millones de pesos

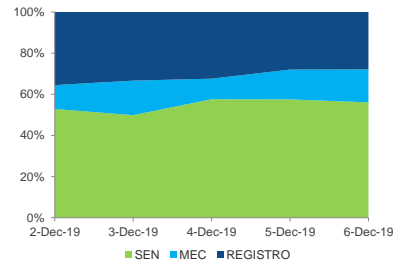
**Contiene los volúmenes de negociación en Simultaneas y Compraventas

| FECHA | VOLUMENES TRANSADOS SEMANALES** | | MEC | | REGISTRO | |
|--------------|---------------------------------|--------------|--------------|------------|---------------|--------------|
| | COP | UVR | COP | UVR | COP | UVR |
| 02-dic-19 | 2.801 | 1.154 | 614 | 78 | 1.883 | 254 |
| 03-dic-19 | 3.828 | 1.245 | 1.288 | 127 | 2.562 | 377 |
| 04-dic-19 | 2.509 | 737 | 437 | 72 | 1.411 | 260 |
| 05-dic-19 | 4.670 | 606 | 1.177 | 169 | 2.273 | 256 |
| 06-dic-19 | 4.017 | 850 | 1.148 | 99 | 2.002 | 271 |
| TOTAL | 17.824 | 4.592 | 4.665 | 545 | 10.131 | 1.418 |

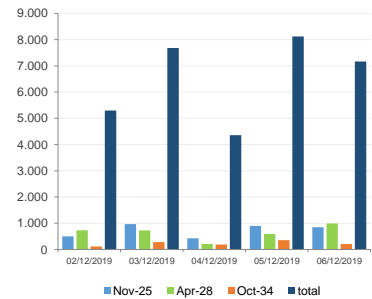
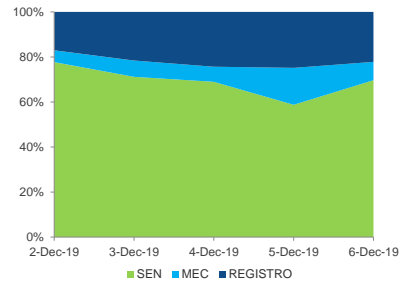
**Cifras en miles de millones de pesos

*** Fuente: Banco de la República

VOLUMENES SEMANALES PESOS



VOLUMENES SEMANALES UVR



TERMINOS Y CONDICIONES PARA EL USO DE LA INFORMACION CONTENIDA EN ESTE INFORME: La dirección General de Crédito Público y del Tesoro Nacional, por intermedio de la Subdirección de Financiamiento Interno de la Nación, distribuye informes públicos y periódicos donde se incluyen datos relacionados con el mercado secundario de los títulos de deuda pública interna de la República de Colombia, tales como tasas, montos y vencimientos. Dichos documentos contienen información general y por lo tanto, no puede considerarse que mediante uno o varios de ellos se realice una promoción comercial, invitación, asesoría, oferta, garantía u obligación de la República de Colombia o del Ministerio de Hacienda y Crédito Público, para vender, comprar, mantener títulos de deuda pública interna, o realizar operaciones con derivados, opciones, promesas o cualquier tipo de contrato u operación financiera relacionada con los mismos. En consecuencia, la Nación (Ministerio de Hacienda y Crédito Público) no asume ningún tipo de responsabilidad por las consecuencias derivadas de las acciones u omisiones que se hayan fundamentado en estos informes. Los títulos de deuda interna sobre los cuales están estos informes fueron emitidos y colocados en el mercado nacional de capitales por lo cual a su circulación y pago se aplican las normas correspondientes a la jurisdicción nacional, nada en éste informe puede entenderse como una modificación a los contratos, anexos y demás documentos suscritos en ejecución o desarrollo de operaciones de crédito público, asambleas o conatos, o como un concepto sobre la posibilidad de realizar transacciones relacionadas con estos títulos en Colombia. Las citas, transcripciones o cualquier tipo de referencia que se haga a todo o parte de estos informes, deberá señalar expresamente la aplicación de éstos términos y condiciones.