

INFORME SEMANAL VOLUMENES TRANSADOS MERCADO SECUNDARIO
 Subdirección de Financiamiento Interno de la Nación
 Dirección General de Crédito Público y Tesoro Nacional
 Ministerio de Hacienda y Crédito Público



martes, 10 de octubre de 2017

	VOLUMENES TRANSADOS POR TÍTULO*				TURN OVER			
	TÍTULO	EMISIONES	SEN	MEC	REGISTRO	SEN	MEC	REGISTRO
COP	dic-17	2,600,000	-	10,300	6,200	0.000%	0.396%	0.238%
	mar-18	2,600,000	-	95,000	77,000	0.000%	3.654%	2.962%
	jun-18	2,600,000	-	6,000	5,000	0.000%	0.231%	0.192%
	sep-18	800,000	-	4,150	3,150	0.000%	0.000%	0.000%
	oct-18	4,932,331	699,000	196,500	46,500	14.172%	3.984%	0.943%
	nov-18	9,668,635	2,238,500	255,000	166,000	23.152%	2.637%	1.717%
	sep-19	13,849,626	1,162,500	62,500	24,000	8.394%	0.451%	0.173%
	jul-20	19,478,743	2,055,000	2,332,000	44,500	10.550%	11.972%	0.228%
	may-22	27,847,677	2,862,500	70,000	110,879	10.279%	0.251%	0.398%
	jul-24	26,889,987	2,173,500	86,836	54,500	8.083%	0.323%	0.203%
	ago-26	28,032,496	90,500	-	6,500	0.323%	0.000%	0.023%
	abr-28	13,804,481	1,979,584	-	2,030,207	14.340%	0.000%	14.707%
	sep-30	17,081,086	200,000	-	262,400	1.171%	0.000%	1.082%
	jun-32	8,303,658	1,354,000	2,500	10,000	16.306%	0.000%	0.120%
UVR	abr-19	10,245,681	3,806,174	4,092,672	34,002	37.149%	22.155%	0.332%
	mar-21	18,974,790	897,215	960,178	2,518	4.728%	5.060%	0.013%
	feb-23	15,042,966	110,817	-	176,302	0.737%	0.000%	1.172%
	may-25	9,722,179	299,710	-	10,754	3.083%	0.000%	0.111%
	mar-27	4,670,253	299,710	-	310,464	6.417%	0.000%	6.648%
	mar-33	8,958,776	116,484	-	121,521	1.300%	0.000%	1.356%
	abr-35	6,956,084	756,856	953,321	8,816	10.880%	13.705%	0.127%

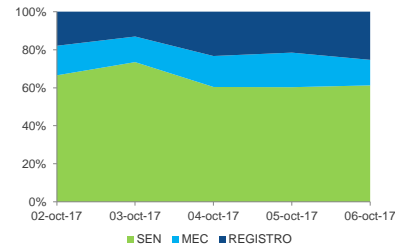
*Cifras en millones de pesos

FECHA	SEN		MEC		REGISTRO	
	COP	UVR	COP	UVR	COP	UVR
02-oct-17	2,527	2,831	590	5	682	106
03-oct-17	3,691	1,984	676	-	657	87
04-oct-17	2,473	926	666	19	955	104
05-oct-17	1,996	879	602	18	713	121
06-oct-17	2,289	1,348	502	4	947	214
TOTAL	12,975	7,967	3,035	45	3,954	632

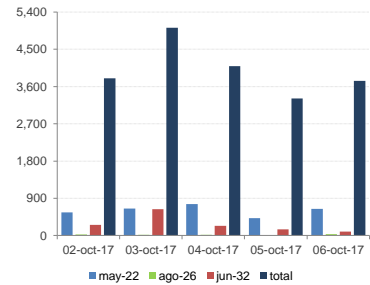
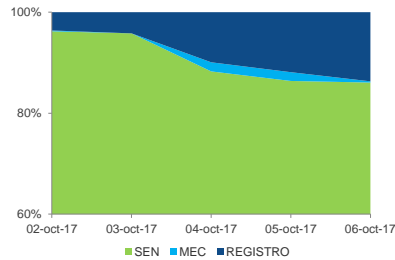
**Cifras en miles de millones de pesos

*** Fuente: Banco de la República

VOLUMENES SEMANALES PESOS



VOLUMENES SEMANALES UVR



TERMINOS Y CONDICIONES PARA EL USO DE LA INFORMACIÓN CONTENIDA EN ESTE INFORME: La Dirección General de Crédito Público y el Tesoro Nacional, por intermedio de la Subdirección de Financiamiento Interno de la Nación, distribuye informes públicos y periódicos donde se incluyen datos relacionados con el mercado secundario de los títulos de deuda pública interna de la República de Colombia, tales como tasas, montos y rendimientos. Dichos documentos contienen información general y por lo tanto, no puede considerarse que mediante uno o varios de ellos se realice una promoción comercial, inversión, asesoría, oferta, garantía u obligación de la República de Colombia o del Ministerio de Hacienda y Crédito Público, para vender, comprar, mantener títulos de deuda pública interna, o celebrar operaciones con derivados, ofertas, promesas o cualquier tipo de contrato u operación financiera relacionada con los mismos. En consecuencia, la Nación (Ministerio de Hacienda y Crédito Público) no asume ningún tipo de responsabilidad por las consecuencias derivadas de las acciones u omisiones que se tomen fundamentando en estos informes. Los títulos de deuda pública sobre los cuales versan estos informes fueron emitidos y colocados en el mercado nacional de capitales, por lo cual a su circulación y pago se aplicarán las normas correspondientes a la jurisdicción nacional. Nada en este informe puede entenderse como una modificación a los contratos, anexos y demás documentos suscritos en ejecución o desarrollo de operaciones de crédito público, asimiladas o conexas, o como un concepto sobre la posibilidad de realizar transacciones relacionadas con estos títulos en Colombia. Las citas, transcripciones o cualquier tipo de referencia que se haga a todo o parte de estos informes, deberá señalar expresamente la aplicación de estos términos y condiciones.