

INFORME SEMANAL VOLUMENES TRANSADOS MERCADO SECUNDARIO
 Subdirección de Financiamiento Interno de la Nación
 Dirección General de Crédito Público y Tesoro Nacional
 Ministerio de Hacienda y Crédito Público



martes, 14 de febrero de 2017

	VOLUMENES TRANSADOS POR TÍTULO*				TURN OVER			
	TÍTULO	EMISIONES	SEN	MEC	REGISTRO	SEN	MEC	REGISTRO
COP	mar-17	2,600,000	-	7,000	-	0.000%	0.000%	0.000%
	jun-17	2,599,999	-	-	1,000	0.000%	0.000%	0.038%
	sep-17	2,519,999	10,000	-	54,700	0.397%	0.000%	2.171%
	dic-17	1,800,000	-	17,000	7,000	0.000%	0.944%	0.389%
	oct-18	8,759,670	1,444,500	1,114,500	643,020	16.490%	12.723%	7.341%
	nov-18	10,232,573	2,349,000	34,500	481,150	22.956%	0.337%	4.702%
	jul-20	19,472,191	1,976,500	2,881,500	477,127	10.150%	14.798%	2.450%
	sep-19	13,740,499	1,466,000	111,500	517,495	10.669%	0.811%	3.766%
	may-22	21,346,578	3,135,500	18,000	512,250	14.689%	0.084%	2.400%
	jul-24	26,889,987	1,614,000	15,500	274,500	6.002%	0.058%	1.021%
UVR	ago-26	20,838,079	27,000	-	91,580	0.130%	0.000%	0.439%
	abr-28	13,804,481	27,000	-	91,580	0.196%	0.000%	0.663%
	sep-30	16,915,086	355,000	10,500	222,675	2.099%	0.062%	0.881%
	may-17	11,033,839	19,469	7,300	51,110	0.176%	0.099%	0.596%
	abr-19	9,901,921	311,497	32,124	260,634	3.146%	0.140%	2.632%
	mar-21	15,423,446	1,150,590	18,253	171,610	7.460%	0.118%	1.113%
	feb-23	14,538,249	14,600	-	7,300	0.100%	0.000%	0.050%
may-25	8,351,729	311,497	32,124	260,634	3.730%	0.385%	3.121%	
mar-33	8,658,194	212,957	-	2,434	2.460%	0.000%	0.028%	
abr-35	4,620,369	844,548	2,434	141,180	18.279%	0.053%	3.056%	

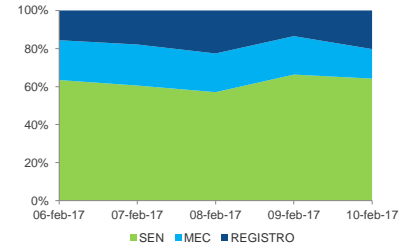
*Cifras en millones de pesos

FECHA	VOLUMENES TRANSADOS SEMANALES**				REGISTRO	
	SEN		MEC		COP	UVR
	COP	UVR	COP	UVR	COP	UVR
06-feb-17	1,562	318	516	13	385	111
07-feb-17	3,477	1,239	1,240	26	1,027	285
08-feb-17	2,452	1,084	874	25	970	180
09-feb-17	3,169	1,227	966	5	645	123
10-feb-17	2,832	996	684	7	895	232
TOTAL	13,491	4,863	4,279	76	3,922	931

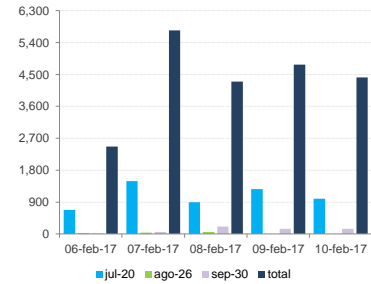
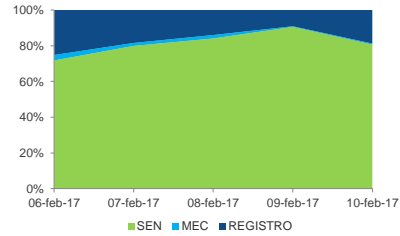
**Cifras en miles de millones de pesos

*** Fuente: Banco de la República

VOLUMENES SEMANALES PESOS



VOLUMENES SEMANALES UVR



TERMINOS Y CONDICIONES PARA EL USO DE LA INFORMACIÓN CONTENIDA EN ESTE INFORME: La Dirección General de Crédito Público y del Tesoro Nacional, por intermedio de la Subdirección de Financiamiento Interno de la Nación, distribuye informes públicos y periódicos donde se incluyen datos relacionados con el mercado secundario de los títulos de deuda pública interna de la República de Colombia, tales como tasas, montos y rendimientos. Dichos documentos contienen información general y por lo tanto, no puede considerarse que mediante uno o varios de ellos se realice una promoción comercial, inversión, asesoría, oferta, garantía u diligencia de la República de Colombia o del Ministerio de Hacienda y Crédito Público, para vender, comprar, mantener títulos de deuda pública interna, o celebrar operaciones con derivados, ofertas, promesas o cualquier tipo de contrato u operación financiera relacionada con los mismos. En consecuencia, la Nación (Ministerio de Hacienda y Crédito Público) no asume ningún tipo de responsabilidad por las consecuencias derivadas de las acciones u omisiones que se hayan fundamentado en estos informes. Los títulos de deuda pública interna sobre los cuales se ven estos informes fueron emitidos y colocados en el mercado nacional de capitales, por lo cual a su circulación y pago se aplicarán las normas correspondientes a la jurisdicción nacional, nada en este informe puede entenderse como una modificación a los contratos, anexos y demás documentos suscritos en ejecución o desarrollo de operaciones de crédito público, similares o conexas, o como un concepto sobre la posibilidad de realizar transacciones relacionadas con estos títulos en Colombia. Las citas, transcripciones o cualquier tipo de referencia que se haga a todo o parte de estos informes, deberá señalar expresamente la aplicación de estos términos y condiciones.