

**INFORME SEMANAL VOLÚMENES TRANSADOS MERCADO SECUNDARIO**  
 Subdirección de Financiamiento Interno de la Nación  
 Dirección General de Crédito Público y Tesoro Nacional  
 Ministerio de Hacienda y Crédito Público



miércoles, 10 de enero de 2018

	VOLÚMENES TRANSADOS POR TÍTULO*				TURN OVER			
	TÍTULO	EMISIONES	SEN	MEC	REGISTRO	SEN	MEC	REGISTRO
COP	mar-18	2,600,000	-	-	-	0.000%	0.000%	0.000%
	jun-18	2,600,000	77,000	-	-	2.962%	0.000%	0.000%
	sep-18	2,600,000	-	-	-	0.000%	0.000%	0.000%
	oct-18	850,000	37,000	-	7,000	1.078%	0.000%	0.204%
	nov-18	3,432,331	604,000	321,500	177,700	6.247%	3.325%	1.838%
	dic-18	9,668,634.5	-	73,500	500	0.000%	8.647%	0.059%
	sep-19	13,849,626	572,000	44,500	383,500	4.130%	0.321%	2.769%
	jul-20	19,479,818	1,347,000	151,500	672,290	6.915%	0.778%	3.451%
	may-22	28,595,882	2,405,500	61,000	378,265	8.412%	0.213%	1.323%
	jul-24	26,889,987	567,000	403,500	402,700	2.109%	1.501%	1.498%
	ago-26	28,747,404	459,500	7,000	160,294	1.598%	0.024%	0.558%
	abr-28	13,804,481	35,000	-	6,500	0.254%	0.000%	0.047%
	sep-30	17,274,552	59,500	-	2,300	0.344%	0.000%	0.000%
jun-32	8,963,972	1,006,500	1,000	92,500	11.228%	0.000%	1.032%	
UVR	abr-19	10,264,465	42,912	17,670	8,835	0.418%	0.172%	0.086%
	mar-21	19,352,895	790,742	1,262	181,246	4.082%	0.007%	0.936%
	feb-23	15,070,545	108,545	3,787	24,487	0.714%	0.025%	0.161%
	may-25	9,740,004	147,036	-	5,049	1.509%	0.000%	0.052%
	mar-27	5,114,342	1,180,145	-	319,847	22.649%	0.000%	6.138%
	mar-33	9,196,979	184,275	-	-	2.003%	0.000%	0.000%
	abr-35	7,208,836	3,479,204	2,525	195,133	47.521%	0.034%	2.665%

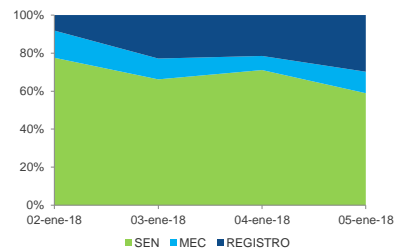
\*Cifras en millones de pesos

FECHA	VOLÚMENES TRANSADOS SEMANALES**					
	SEN		MEC		REGISTRO	
	COP	UVR	COP	UVR	COP	UVR
02-ene-18	1,195	578	220	-	126	21
03-ene-18	1,641	1,291	272	14	567	225
04-ene-18	2,960	1,652	309	4	895	50
05-ene-18	1,375	2,412	263	8	695	438
<b>TOTAL</b>	<b>7,170</b>	<b>5,933</b>	<b>1,064</b>	<b>25</b>	<b>2,284</b>	<b>735</b>

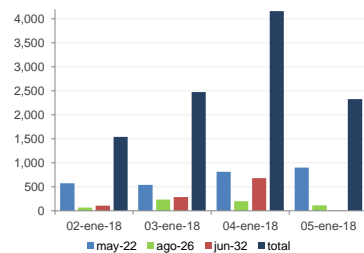
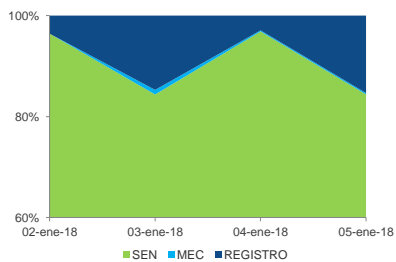
\*\*Cifras en miles de millones de pesos

\*\*\* Fuente: Banco de la República

VOLÚMENES SEMANALES PESOS



VOLÚMENES SEMANALES UVR



**TERMINOS Y CONDICIONES PARA EL USO DE LA INFORMACIÓN CONTENIDA EN ESTE INFORME:** La dirección General de Crédito Público y del Tesoro Nacional, por intermedio de la Subdirección de Financiamiento Interno de la Nación, distribuye informes públicos y periódicos donde se incluyen datos relacionados con el mercado secundario de los títulos de deuda pública interna de la República de Colombia, tales como: tasas, montos y vencimientos. Dichos documentos contienen información general y por lo tanto, no puede considerarse que mediante uno o varios de ellos se realice una promoción comercial, intermediación, asesoría, oferta, garantía u obligación de la República de Colombia o del Ministerio de Hacienda y Crédito Público, para vender, comprar, mantener títulos de deuda pública interna, o celebrar operaciones con derivados, ofertas, promesas o cualquier tipo de contrato u operación financiera relacionada con los mismos. En consecuencia, la Nación (Ministerio de Hacienda y Crédito Público) no asume ninguna tipo de responsabilidad por las consecuencias derivadas de las acciones u omisiones que se hayan fundamentando en estos informes. Los títulos de deuda interna sobre los cuales versan estos informes fueron emitidos y colocados en el mercado nacional de capitales, por lo cual a su circulación y pago se aplicarán las normas correspondientes a la jurisdicción nacional, nada en este informe puede entenderse como una modificación a los contratos, anexos y demás documentos suscritos en ejecución o desarrollo de operaciones de crédito público, ajustadas o conexas, o como un concepto sobre la posibilidad de realizar transacciones relacionadas con estos títulos en Colombia. Las citas, transcripciones o cualquier tipo de referencia que se haga a todo o parte de estos informes, deberá señalar expresamente la aplicación de estos términos y condiciones.