

INFORME SEMANAL VOLÚMENES TRANSADOS MERCADO SECUNDARIO

Subdirección de Financiamiento Interno de la Nación
Dirección General de Crédito Público y Tesoro Nacional
Ministerio de Hacienda y Crédito Público

MINHACIENDA



martes, 13 de diciembre de 2016

	VOLÚMENES TRANSADOS POR TÍTULO*				TURN OVER			
	TÍTULO	EMISIONES	SEN	MEC	REGISTRO	SEN	MEC	REGISTRO
COP	dic-16	2,599,999	-	2,500	32,000	0.000%	0.096%	1.231%
	mar-17	2,600,000	-	3,500	32,000	0.000%	0.135%	1.231%
	jun-17	2,599,999	-	7,000	22,500	0.000%	0.269%	0.865%
	sep-17	2,519,999	1,000	26,000	31,500	0.040%	1.032%	1.250%
	oct-18	9,200,061	28,000	3,000	73,500	0.304%	0.033%	0.799%
	nov-18	10,232,573	336,500	670,000	372,210	3.289%	6.548%	3.638%
	jul-20	19,472,191	709,000	66,530	338,775	3.641%	0.342%	1.740%
	sep-19	13,740,499	679,500	117,000	413,310	4.945%	0.851%	3.008%
	may-22	20,868,973	518,500	66,000	163,747	2.485%	0.316%	0.785%
	jul-24	26,889,987	201,500	1,100,200	501,191	0.749%	4.091%	1.864%
UVR	ago-26	20,389,013	226,500	62,500	233,030	1.111%	0.307%	1.143%
	abr-28	13,804,481	25,000	551	20,500	0.181%	0.004%	0.149%
	sep-30	16,721,086	264,500	403,750	117,750	1.582%	2.415%	0.908%
	may-17	11,697,026	44,836	34,963	104,210	0.383%	0.299%	0.891%
	abr-19	9,857,519	293,253	12,118	266,621	2.975%	0.086%	2.705%
	mar-21	14,392,725	344,148	-	183,055	2.391%	0.000%	1.272%
	feb-23	14,473,057	-	-	15,558	0.000%	0.000%	0.107%
	may-25	7,407,509	80,584	2,424	50,895	1.088%	0.033%	0.687%
	mar-33	8,619,369	75,734	-	14,541	0.879%	0.000%	0.169%
	abr-35	3,976,469	215,696	15,753	149,049	5.424%	0.396%	3.748%

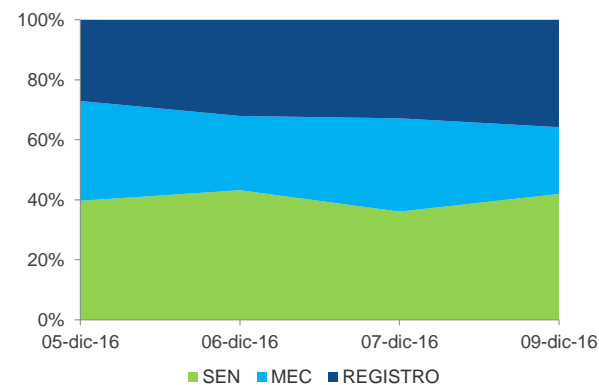
*Cifras en millones de pesos

FECHA	VOLÚMENES TRANSADOS SEMANALES**					
	SEN		MEC		REGISTRO	
	COP	UVR	COP	UVR	COP	UVR
05-dic-16	610	472	511	39	416	425
06-dic-16	1,040	158	596	1	772	108
07-dic-16	1,019	321	878	25	927	184
09-dic-16	323	104	171	-	275	68
TOTAL	2,990	1,054	2,155	65	2,390	784

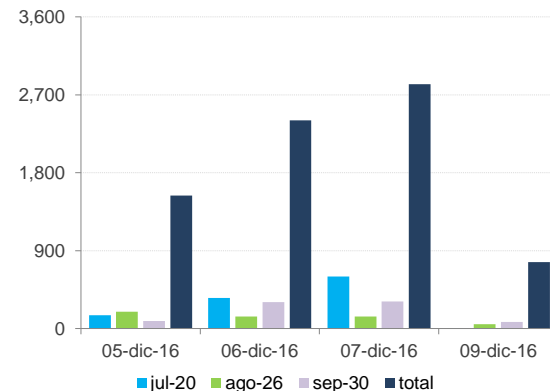
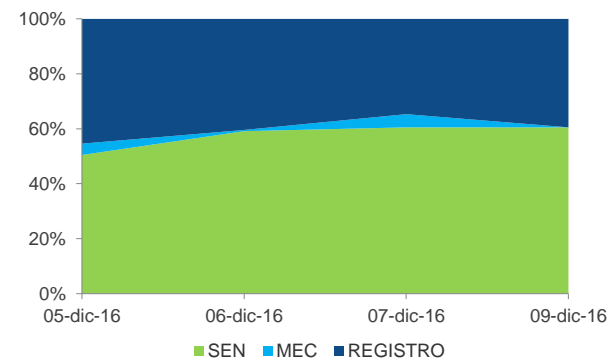
**Cifras en miles de millones de pesos

*** Fuente: Banco de la República

VOLÚMENES SEMANALES PESOS



VOLÚMENES SEMANALES UVR



TERMINOS Y CONDICIONES PARA EL USO DE LA INFORMACIÓN CONTENIDA EN ESTE INFORME: La dirección General de Crédito Público y del Tesoro Nacional, por intermedio de la Subdirección de Financiamiento Interno de la Nación, distribuye informes públicos y periódicos donde se incluyen datos relacionados con el mercado secundario de los títulos de deuda pública interna de la República de Colombia, tales como tasas, montos y rendimientos. Dichos documentos contienen información general y por lo tanto, no puede considerarse que mediante uno o varios de ellos se realice una promoción comercial, invitación, asesoría, oferta, garantía u obligación de la República de Colombia o del Ministerio de Hacienda y Crédito Público, para vender, comprar, mantener títulos de deuda pública interna, o celebrar operaciones con derivados, ofertas, promesas o cualquier tipo de contrato u operación financiera relacionada con los mismos. En consecuencia, la nación (Ministerio de Hacienda y Crédito Público) no asume ningún tipo de responsabilidad por las consecuencias derivadas de las acciones u omisiones que se hayan fundamentando en estos informes. Los títulos de deuda interna sobre los cuales versan estos informes fueron emitidos y colocados en el mercado nacional de capitales, por lo cual a su circulación y pago se aplicarán las normas correspondientes a la jurisdicción nacional; nada en este informe puede entenderse como una modificación a los contratos, anexos y demás documentos suscritos en ejecución o desarrollo de operaciones de crédito público, asimiladas o conexas, o como un concepto sobre la posibilidad de realizar transacciones relacionadas con estos títulos en Colombia. Las citas, transcripciones o cualquier tipo de referencia que se haga a todo o parte de estos informes, deberá señalar expresamente la aplicación de estos términos y condiciones.