

INFORME SEMANAL VOLÚMENES TRANSADOS MERCADO SECUNDARIO

Subdirección de Financiamiento Interno de la Nación
Dirección General de Crédito Público y Tesoro Nacional
Ministerio de Hacienda y Crédito Público



martes, 13 de septiembre de 2016

	VOLUMENES TRANZADOS POR TÍTULO*				TURN OVER			
	TÍTULO	EMISIONES	SEN	MEC	REGISTRO	SEN	MEC	REGISTRO
COP	dic-16	2,599,999	10,000	6,000	35,700	0.385%	0.231%	1.373%
	sep-16	1,500,000	-	2,500	6,000	0.000%	0.167%	0.400%
	mar-17	2,600,000	-	116,500	69,700	0.000%	1.615%	6.577%
	jun-17	2,599,999	-	42,000	171,000	0.000%	4.481%	2.681%
	oct-18	9,677,964	217,500	71,000	128,700	2.247%	0.734%	1.330%
	nov-18	10,232,573	483,500	837,800	628,390	4.725%	8.188%	6.141%
	jul-20	19,472,191	1,868,000	157,000	843,500	9.593%	0.806%	4.332%
	sep-19	13,740,499	969,500	92,500	632,219	7.056%	0.673%	4.601%
	may-22	19,019,316	637,500	63,000	294,500	3.352%	0.331%	1.548%
	jul-24	26,889,987	542,500	3,436,245	894,496	2.017%	12.779%	3.327%
	ago-26	19,154,646	1,143,000	19,526	361,500	5.967%	0.102%	1.887%
	abr-28	13,804,481	95,500	-	43,640	0.692%	0.000%	0.316%
	sep-30	15,328,516	455,000	121,100	273,093	2.968%	0.790%	1.564%
	UVR	may-17	12,149,722	716,193	4,859	246,021	5.895%	0.040%
abr-19		9,888,937	459,925	3,646	596,074	4.651%	0.037%	6.028%
mar-21		13,976,252	339,036	2,430	122,018	2.426%	0.017%	0.873%
feb-23		14,519,186	4,861	2,430	51,046	0.033%	0.017%	0.352%
may-25		6,606,558	93,578	-	183,998	1.416%	0.000%	2.785%
mar-33		8,646,841	40,097	-	32,806	0.464%	0.000%	0.379%
abr-35		3,330,063	167,710	2,431	216,815	5.036%	0.073%	6.511%

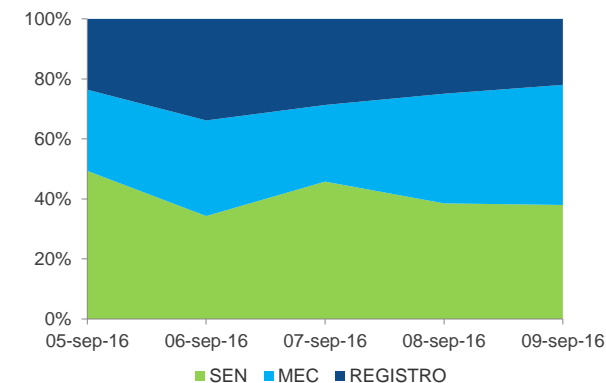
*Cifras en millones de pesos

FECHA	VOLUMENES TRANSADOS SEMANALES**					
	SEN		MEC		REGISTRO	
	COP	UVR	COP	UVR	COP	UVR
05-sep-16	1,056	513	579	5	505	242
06-sep-16	1,492	524	1,386	2	1,472	131
07-sep-16	1,955	245	1,091	4	1,225	259
08-sep-16	1,052	366	997	5	681	700
09-sep-16	868	174	915	-	502	117
TOTAL	6,422	1,821	4,967	16	4,385	1,449

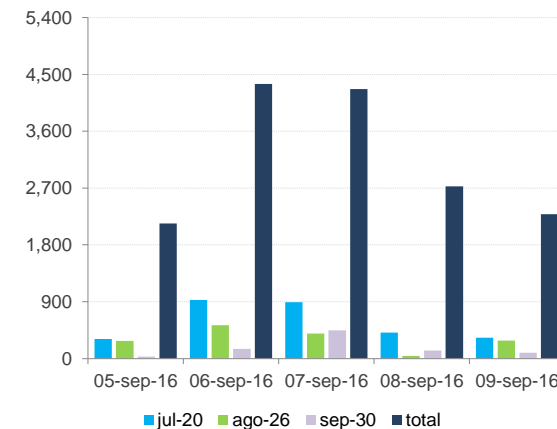
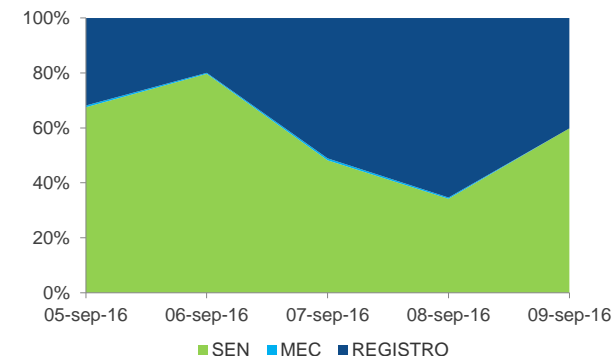
**Cifras en miles de millones de pesos

*** Fuente: Banco de la República

VOLUMENES SEMANALES PESOS



VOLUMENES SEMANALES UVR



TERMINOS Y CONDICIONES PARA EL USO DE LA INFORMACIÓN CONTENIDA EN ESTE INFORME: La dirección General de Crédito Público y del Tesoro Nacional, por intermedio de la Subdirección de Financiamiento Interno de la Nación, distribuye informes públicos y periódicos donde se incluyen datos relacionados con el mercado secundario de los títulos de deuda pública interna de la República de Colombia, tales como tasas, montos y rendimientos. Dichos documentos contienen información general y por lo tanto, no puede considerarse que mediante uno o varios de ellos se realice una promoción comercial, invitación, asesoría, oferta, garantía u obligación de la República de Colombia o del Ministerio de Hacienda y Crédito Público, para vender, comprar, mantener títulos de deuda pública interna, o celebrar operaciones con derivados, ofertas, promesas o cualquier tipo de contrato u operación financiera relacionada con los mismos. En consecuencia, la nación (Ministerio de Hacienda y Crédito Público) no asume ningún tipo de responsabilidad por las consecuencias derivadas de las acciones u omisiones que se hayan fundamentando en estos informes. Los títulos de deuda pública interna sobre los cuales versan estos informes fueron emitidos y colocados en el mercado nacional de capitales, por lo cual a su circulación y pago se aplicarán las normas correspondientes a la jurisdicción nacional; nada en éste informe puede entenderse como una modificación a los contratos, anexos y demás documentos suscritos en ejecución o desarrollo de operaciones de crédito público, asimiladas o conexas, o como un concepto sobre la posibilidad de realizar transacciones relacionadas con estos títulos en Colombia. Las citas, transcripciones o cualquier tipo de referencia que se haga a todo o parte de estos informes, deberá señalar expresamente la aplicación de éstos términos y condiciones.