

**INFORME SEMANAL VOLUMENES TRANSADOS MERCADO SECUNDARIO**  
 Subdirección de Financiamiento Interno de la Nación  
 Dirección General de Crédito Público y Tesoro Nacional  
 Ministerio de Hacienda y Crédito Público



martes, 09 de mayo de 2017

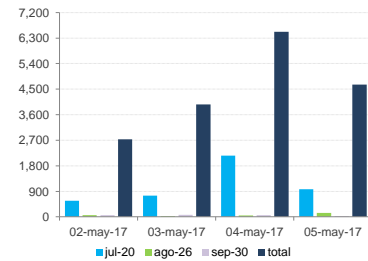
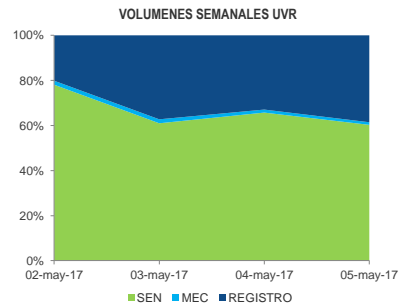
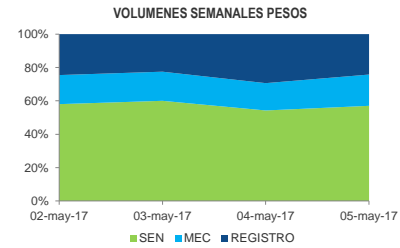
	VOLUMENES TRANSADOS POR TÍTULO*				TURN OVER			
	TÍTULO	EMISIONES	SEN	MEC	REGISTRO	SEN	MEC	REGISTRO
COP	jun-17	2,599,999	1,000	3,500	36,600	0.038%	0.135%	1.408%
	sep-17	2,519,999	-	500	90,550	0.000%	0.020%	3.593%
	dic-17	2,600,000	-	6,000	45,000	0.000%	0.231%	1.731%
	mar-18	1,600,000	-	9,000	77,500	0.000%	0.250%	4.844%
	nov-18	10,232,573	1,903,000	59,000	996,100	18.597%	0.577%	9.735%
	jul-20	19,472,191	1,404,000	2,303,500	739,580	7.210%	11.830%	3.798%
	sep-19	13,740,499	1,785,500	153,000	631,619	12.994%	1.113%	4.597%
	may-22	24,395,270	2,498,000	69,000	663,468	10.240%	0.283%	2.720%
	jul-24	26,889,987	971,000	21,500	309,821	3.611%	0.080%	1.152%
	ago-26	23,529,120	142,000	-	141,900	0.604%	0.000%	0.603%
	abr-28	13,804,481	642,506	1,246	130,389	4.654%	0.009%	0.945%
	sep-30	17,081,086	118,500	27,000	74,000	0.694%	0.158%	0.360%
	jun-32	4,841,298	386,500	9,000	203,280	7.983%	0.158%	4.199%
UVR	may-17	7,090,526	367,709	-	274,247	5.186%	0.000%	3.868%
	abr-19	10,142,434	334,683	28,994	192,418	3.300%	0.212%	1.897%
	mar-21	16,678,711	774,047	22,432	473,049	4.641%	0.134%	2.836%
	feb-23	14,891,375	54,846	-	27,428	0.368%	0.000%	0.184%
	may-25	9,624,207	334,683	28,994	192,418	3.478%	0.301%	1.999%
	mar-27	2,438,671	670,532	12,467	331,455	27.496%	0.511%	13.592%
	mar-33	8,868,497	31,163	-	7,104	0.351%	0.000%	0.080%
abr-35	5,419,425	201,922	4,986	39,638	3.726%	0.092%	0.731%	

\*Cifras en millones de pesos

FECHA	VOLUMENES TRANSADOS SEMANALES**					
	SEN		MEC		REGISTRO	
	COP	UVR	COP	UVR	COP	UVR
02-may-17	1,587	990	476	22	671	255
03-may-17	2,376	689	691	20	891	421
04-may-17	3,542	687	1,068	14	1,917	344
05-may-17	2,657	711	874	14	1,128	455
<b>TOTAL</b>	<b>10,160</b>	<b>3,077</b>	<b>3,108</b>	<b>70</b>	<b>4,608</b>	<b>1,476</b>

\*\*Cifras en miles de millones de pesos

\*\*\* Fuente: Banco de la República



**TERMINOS Y CONDICIONES PARA EL USO DE LA INFORMACIÓN CONTENIDA EN ESTE INFORME:** La Dirección General de Crédito Público y el Tesoro Nacional, por intermedio de la Subdirección de Financiamiento Interno de la Nación, distribuye informes públicos y periódicos donde se incluyen datos relacionados con el mercado secundario de los títulos de deuda pública interna de la República de Colombia, tales como tasas, montos y rendimientos. Dichos documentos contienen información general y por lo tanto, no pueden considerarse que mediante uno o varios de ellos se realice una promoción comercial, inversión, asesoría, oferta, garantía u diligencia de la República de Colombia o del Ministerio de Hacienda y Crédito Público, para vender, comprar, mantener títulos de deuda pública interna, o celebrar operaciones con derivados, ofertas, promesas o cualquier tipo de contrato u operación financiera relacionada con los mismos. En consecuencia, la Nación (Ministerio de Hacienda y Crédito Público) no asume ningún tipo de responsabilidad por las consecuencias derivadas de las acciones u omisiones que se hayan fundamentando en estos informes. Los títulos de deuda pública interna sobre los cuales versan estos informes fueron emitidos y colocados en el mercado nacional de capitales, por lo cual a su circulación y pago se aplicarán las normas correspondientes a la jurisdicción nacional, nada en este informe puede entenderse como una modificación a los contratos, anexos y demás documentos suscritos en ejecución o desarrollo de operaciones de crédito público, similares o conexas, o como un concepto sobre la posibilidad de realizar transacciones relacionadas con estos títulos en Colombia. Las citas, transcripciones o cualquier tipo de referencia que se haga a todo o parte de estos informes, deberá señalar expresamente la aplicación de estos términos y condiciones.