

INFORME SEMANAL VOLUMENES TRANSADOS MERCADO SECUNDARIO
 Subdirección de Financiamiento Interno de la Nación
 Dirección General de Crédito Público y Tesoro Nacional
 Ministerio de Hacienda y Crédito Público

martes, 06 de agosto de 2019

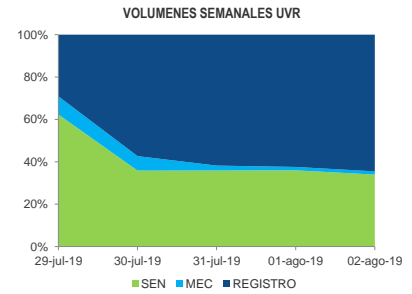
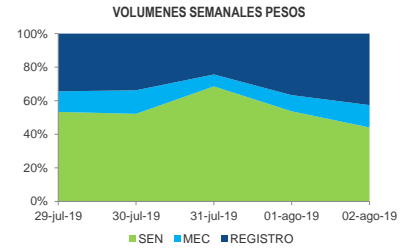


El emprendimiento es de todos

Minhacienda

	VOLUMENES TRANSADOS POR TITULO*					TURN OVER		
	TÍTULO	EMISIONES	SEN	MEC	REGISTRO	SEN	MEC	REGISTRO
COP	sep-19	3.249.999	-	3.500	3.500	0,000%	0,108%	0,108%
	dic-19	4.249.999	-	-	20	0,000%	0,000%	0,000%
	mar-20	4.550.000	-	-	1.130	0,000%	0,000%	0,786%
	jun-20	2.800.000	38.000	10.000	134.529	1,357%	0,357%	4,805%
	sep-19	5.510.804	91.000	6.000	266.590	1,651%	0,109%	4,838%
	jul-20	14.610.763	209.000	7.500	238.015	1,430%	0,051%	1,629%
	may-22	33.484.936	1.747.000	623.500	1.568.790	5,217%	1,862%	4,685%
	jul-24	26.889.987	3.198.500	801.500	1.033.458	11,895%	2,981%	3,843%
	nov-25	19.195.838	1.147.500	73.000	293.228	5,978%	0,380%	1,528%
	ago-26	28.778.994	711.000	28.500	378.080	2,471%	0,099%	1,314%
UVR	abr-28	29.218.225	1.135.000	131.000	775.513	3,885%	0,448%	2,654%
	sep-30	17.395.464	297.500	-	233.000	1,710%	0,000%	0,957%
	jun-32	18.114.036	377.500	106.500	378.300	2,084%	0,588%	2,088%
	oct-34	8.308.996	408.500	93.500	552.500	4,916%	1,125%	6,649%
	mar-21	20.594.865	232.765	28.171	296.150	1,130%	0,137%	1,438%
	feb-23	27.823.220	387.731	56.615	502.563	1,394%	0,203%	1,806%
	may-25	10.538.905	14.087	-	24.823	0,134%	0,000%	0,236%
	mar-27	13.247.736	165.690	1.341	171.756	1,251%	0,010%	1,296%
	mar-33	10.034.383	36.895	8.049	53.931	0,368%	0,080%	0,537%
	abr-35	15.147.364	88.551	16.100	133.364	0,585%	0,106%	0,880%
feb-37	3.491.869	71.116	-	114.043	2,037%	0,000%	3,266%	
jun-49	3.131.314	-	-	5.366	0,000%	0,000%	0,171%	

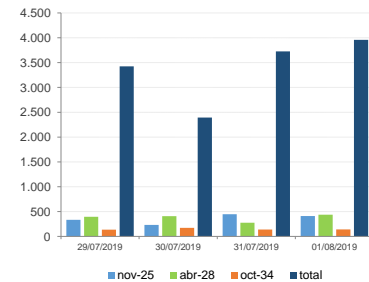
*Cifras en millones de pesos



FECHA	VOLUMENES TRANSADOS SEMANALES**							
	COP		UVR		MEC		REGISTRO	
	COP	UVR	COP	UVR	COP	UVR	COP	UVR
29-jul-19	1.827	328	420	46	1.178	153		
30-jul-19	1.250	211	335	41	808	338		
31-jul-19	2.556	187	263	12	908	322		
01-ago-19	2.127	151	382	7	1.449	262		
02-ago-19	1.603	119	485	5	1.548	227		
TOTAL	9.361	997	1.885	110	5.891	1.302		

**Cifras en miles de millones de pesos

*** Fuente: Banco de la República



TERMINOS Y CONDICIONES PARA EL USO DE LA INFORMACION CONTENIDA EN ESTE INFORME: La dirección General de Crédito Público y del Tesoro Nacional, por intermedio de la Subdirección de Financiamiento Interno de la Nación, distribuye informes públicos y periódicos donde se incluyen datos relacionados con el mercado secundario de los títulos de deuda pública interna de la República de Colombia, tales como tasas, montos y rendimientos. Dichos documentos contienen información general y por lo tanto, no puede considerarse que mediante uno o varios de ellos se realice una promoción comercial, invitación, asesoría, oferta, garantía u obligación de la República de Colombia o del Ministerio de Hacienda y Crédito Público, para vender, comprar, mantener títulos de deuda pública interna, o realizar operaciones con derivados, opciones o cualquier tipo de contrato u operación financiera relacionado con los mismos. En consecuencia, la Nación (Ministerio de Hacienda y Crédito Público) no asume ningún tipo de responsabilidad por las consecuencias derivadas de las acciones u omisiones que se hayan fundamentado en estos informes. Los títulos de deuda pública interna sobre los cuales se han emitido estos informes fueron emitidos y colocados en el mercado nacional de capitales, por lo cual a su circulación y pago se aplicarán las normas correspondientes a la jurisdicción nacional, toda en esta informe puede entenderse como una modificación a los contratos, anexos y demás documentos suscritos en ejecución o desarrollo de operaciones de crédito público, asimiladas o conexas, o como un concepto sobre la posibilidad de realizar transacciones relacionadas con estos títulos en Colombia. Las citas, transcripciones o cualquier tipo de referencia que se haga a todo o parte de estos informes, deberá señalar expresamente la aplicación de estos términos y condiciones.