

INFORME SEMANAL VOLÚMENES TRANSADOS MERCADO SECUNDARIO

Subdirección de Financiamiento Interno de la Nación
Dirección General de Crédito Público y Tesoro Nacional
Ministerio de Hacienda y Crédito Público



martes, 09 de agosto de 2016

	VOLUMENES TRANZADOS POR TÍTULO*				TURN OVER			
	TÍTULO	EMISIONES	SEN	MEC	REGISTRO	SEN	MEC	REGISTRO
COP	dic-16	2,599,999	500	-	500	0.019%	0.000%	0.019%
	sep-16	1,500,000	10,000	-	1,000	0.667%	0.000%	0.067%
	mar-17	2,600,000	63,200	6,000	2,000	0.038%	0.000%	0.000%
	jun-17	1,600,000	63,200	-	-	3.950%	0.375%	0.125%
	oct-18	9,677,964	135,000	130,000	89,500	1.395%	1.343%	0.925%
	nov-18	10,232,573	293,000	366,910	1,148,000	2.863%	3.586%	11.219%
	jul-20	19,472,191	1,259,500	834,600	947,955	6.468%	4.286%	4.868%
	sep-19	13,740,499	427,850	203,000	172,874	3.114%	1.477%	1.258%
	may-22	18,188,617	871,000	79,630	236,599	4.789%	0.438%	1.301%
	jul-24	26,889,987	2,383,000	1,360,800	2,840,500	8.862%	5.061%	10.563%
	ago-26	18,243,214	907,500	223,791	79,190	4.974%	1.227%	0.434%
	abr-28	13,804,481	59,500	47,500	15,500	0.431%	0.344%	0.112%
	sep-30	14,408,498	435,000	42,500	130,000	3.019%	0.295%	0.531%
	UVR	may-17	12,080,336	91,827	35,037	129,309	0.760%	0.290%
abr-19		9,832,463	215,641	42,282	65,258	2.193%	0.332%	0.664%
mar-21		13,764,410	114,779	7,249	2,416	0.834%	0.053%	0.018%
feb-23		14,436,268	-	-	-	0.000%	0.000%	0.000%
may-25		6,188,383	51,955	59,195	130,512	0.840%	0.957%	2.109%
mar-33		8,597,460	3,626	-	38,660	0.042%	0.000%	0.450%
abr-35		2,867,777	85,071	14,504	16,913	2.966%	0.506%	0.590%

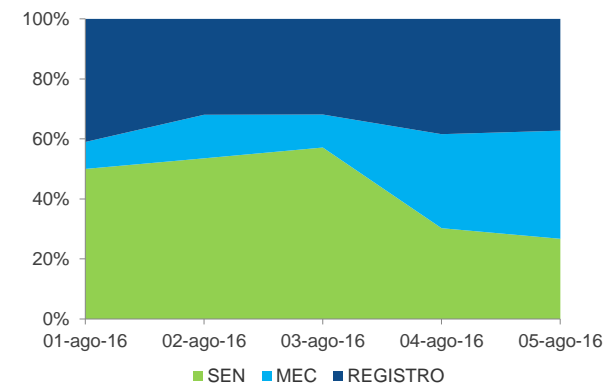
*Cifras en millones de pesos

FECHA	VOLUMENES TRANSADOS SEMANALES**					
	SEN		MEC		REGISTRO	
	COP	UVR	COP	UVR	COP	UVR
01-ago-16	1,260	157	226	14	1,033	6
02-ago-16	1,622	127	440	114	968	45
03-ago-16	2,080	96	401	7	1,160	17
04-ago-16	1,002	120	1,037	6	1,272	253
05-ago-16	883	63	1,191	17	1,231	63
TOTAL	6,846	563	3,295	158	5,664	383

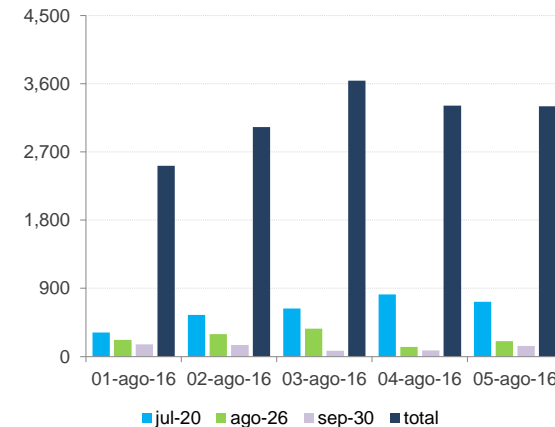
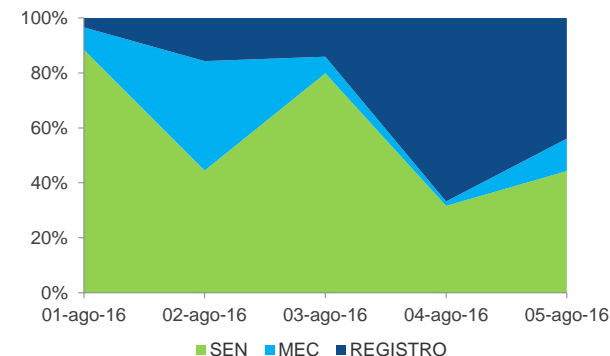
**Cifras en miles de millones de pesos

*** Fuente: Banco de la República

VOLUMENES SEMANALES PESOS



VOLUMENES SEMANALES UVR



TERMINOS Y CONDICIONES PARA EL USO DE LA INFORMACIÓN CONTENIDA EN ESTE INFORME: La dirección General de Crédito Público y del Tesoro Nacional, por intermedio de la Subdirección de Financiamiento Interno de la Nación, distribuye informes públicos y periódicos donde se incluyen datos relacionados con el mercado secundario de los títulos de deuda pública interna de la República de Colombia, tales como tasas, montos y rendimientos. Dichos documentos contienen información general y por lo tanto, no puede considerarse que mediante uno o varios de ellos se realice una promoción comercial, invitación, asesoría, oferta, garantía u obligación de la República de Colombia o del Ministerio de Hacienda y Crédito Público, para vender, comprar, mantener títulos de deuda pública interna, o celebrar operaciones con derivados, ofertas, promesas o cualquier tipo de contrato u operación financiera relacionada con los mismos. En consecuencia, la nación (Ministerio de Hacienda y Crédito Público) no asume ningún tipo de responsabilidad por las consecuencias derivadas de las acciones u omisiones que se hayan fundamentando en estos informes. Los títulos de deuda pública interna sobre los cuales versan estos informes fueron emitidos y colocados en el mercado nacional de capitales, por lo cual a su circulación y pago se aplicarán las normas correspondientes a la jurisdicción nacional; nada en éste informe puede entenderse como una modificación a los contratos, anexos y demás documentos suscritos en ejecución o desarrollo de operaciones de crédito público, asimiladas o conexas, o como un concepto sobre la posibilidad de realizar transacciones relacionadas con estos títulos en Colombia. Las citas, transcripciones o cualquier tipo de referencia que se haga a todo o parte de estos informes, deberá señalar expresamente la aplicación de éstos términos y condiciones.