

INFORME SEMANAL VOLUMENES TRANSADOS MERCADO SECUNDARIO

Subdirección de Financiamiento Interno de la Nación
Dirección General de Crédito Público y Tesoro Nacional
Ministerio de Hacienda y Crédito Público

martes, 03 de diciembre de 2019



El emprendimiento es de todos

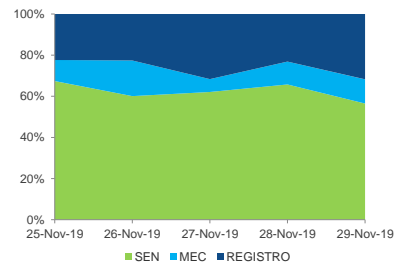
Minhacienda

| | VOLUMENES TRANSADOS POR TÍTULO* | | | | TURN OVER | | | |
|--------|---------------------------------|------------|-----------|-----------|-----------|---------|--------|----------|
| | TÍTULO | EMISIONES | SEN | MEC | REGISTRO | SEN | MEC | REGISTRO |
| COP | sep-20 | 3.850.000 | 585.936 | 8.064 | 18.000 | 15,219% | 0,209% | 0,468% |
| | dic-19 | 4.249.999 | 450.000 | 5.000 | 201.050 | 10,588% | 0,118% | 4,731% |
| | mar-20 | 4.550.000 | 179.500 | 8.025 | 1.130 | 3,945% | 0,176% | 2,831% |
| | jun-20 | 4.536.000 | 119.000 | - | 6.000 | 2,623% | 0,000% | 0,132% |
| | jul-20 | 10.610.763 | 496.500 | 112.722 | 336.750 | 4,679% | 1,062% | 3,174% |
| | may-22 | 33.484.936 | 5.379.000 | 2.237.560 | 2.880.074 | 16,064% | 6,682% | 8,601% |
| | jul-24 | 26.889.987 | 3.593.064 | 644.970 | 1.416.350 | 13,362% | 2,399% | 5,267% |
| | nov-25 | 19.545.568 | 2.883.000 | 46.500 | 558.760 | 14,750% | 0,238% | 2,859% |
| | ago-26 | 28.778.994 | 1.367.500 | 54.660 | 701.515 | 4,752% | 0,190% | 2,438% |
| | abr-28 | 30.127.073 | 2.016.000 | 95.940 | 891.450 | 6,692% | 0,318% | 2,959% |
| UVR | sep-30 | 17.586.454 | 344.000 | 10.000 | 54.500 | 1,956% | 0,057% | 0,239% |
| | jun-32 | 18.446.225 | 450.500 | 99.076 | 248.300 | 2,442% | 0,537% | 1,346% |
| | oct-34 | 9.107.935 | 613.000 | 81.000 | 467.000 | 6,730% | 0,889% | 5,127% |
| | mar-21 | 15.764.955 | 2.073.391 | 49.518 | 521.018 | 13,152% | 0,314% | 3,305% |
| | feb-23 | 28.154.945 | 1.740.121 | 185.163 | 599.517 | 6,181% | 0,658% | 2,129% |
| | may-25 | 10.611.857 | 321.676 | 86.501 | 94.337 | 3,031% | 0,815% | 0,889% |
| | mar-27 | 16.941.456 | 653.483 | 37.844 | 287.412 | 3,857% | 0,223% | 1,696% |
| | mar-33 | 10.249.592 | 115.555 | 58.348 | 168.752 | 1,127% | 0,569% | 1,646% |
| | abr-35 | 15.292.280 | 137.859 | 6.757 | 105.694 | 0,901% | 0,044% | 0,691% |
| | feb-37 | 5.390.674 | 172.998 | 36.764 | 351.276 | 3,209% | 0,682% | 6,516% |
| jun-49 | 3.152.989 | - | 8.627 | - | 0,000% | 0,274% | 0,000% | |

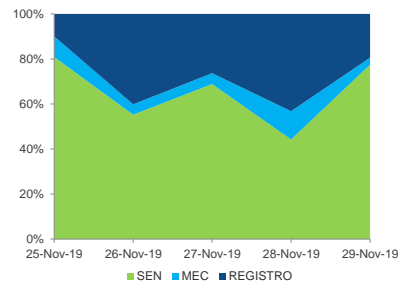
*Cifras en millones de pesos

**Contiene los volúmenes de negociación en Simultaneas y Compraventas

VOLUMENES SEMANALES PESOS



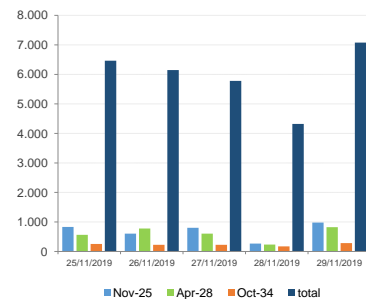
VOLUMENES SEMANALES UVR



| FECHA | SEN | | MEC | | REGISTRO | |
|--------------|---------------|--------------|--------------|------------|--------------|--------------|
| | COP | UVR | COP | UVR | COP | UVR |
| 25-nov-19 | 4.357 | 1.040 | 664 | 118 | 1.445 | 128 |
| 26-nov-19 | 3.693 | 1.044 | 1.064 | 86 | 1.388 | 760 |
| 27-nov-19 | 3.590 | 908 | 362 | 64 | 1.830 | 348 |
| 28-nov-19 | 2.841 | 462 | 480 | 131 | 1.000 | 451 |
| 29-nov-19 | 3.997 | 1.761 | 834 | 70 | 2.246 | 441 |
| TOTAL | 18.477 | 5.215 | 3.404 | 470 | 7.909 | 2.128 |

**Cifras en miles de millones de pesos

*** Fuente: Banco de la República



TERMINOS Y CONDICIONES PARA EL USO DE LA INFORMACION CONTENIDA EN ESTE INFORME: La dirección General de Crédito Público y del Tesoro Nacional, por intermedio de la Subdirección de Financiamiento Interno de la Nación, distribuye informes públicos y periódicos donde se incluyen datos relacionados con el mercado secundario de los títulos de deuda pública interna de la República de Colombia, tales como tasas, montos y vencimientos. Dichos documentos contienen información general y por lo tanto, no puede considerarse que mediante uno o varios de ellos se realice una promoción comercial, invitación, asesoría, oferta, garantía u obligación de la República de Colombia o del Ministerio de Hacienda y Crédito Público, para vender, comprar, mantener títulos de deuda pública interna, o realizar operaciones con derivados, opciones, promesas o cualquier tipo de contrato u operación financiera relacionada con los mismos. En consecuencia, la Nación (Ministerio de Hacienda y Crédito Público) no asume ningún tipo de responsabilidad por las consecuencias derivadas de las acciones u omisiones que se hayan fundamentado en estos informes. Los títulos de deuda interna sobre los cuales están estos informes fueron emitidos y colocados en el mercado nacional de capitales por lo cual a su circulación y pago se aplicarán las normas correspondientes a la jurisdicción nacional, nada en este informe puede entenderse como una modificación a los contratos, anexos y demás documentos suscritos en ocasión o desarrollo de operaciones de crédito público, asistidas o concertadas, o como un concepto sobre la posibilidad de realizar transacciones relacionadas con estos títulos en Colombia. Las citas, transcripciones o cualquier tipo de referencia que se haga a todo o parte de estos informes, deberá señalar expresamente la aplicación de estos términos y condiciones.