

**INFORME SEMANAL VOLUMENES TRANSADOS MERCADO SECUNDARIO**

Subdirección de Financiamiento Interno de la Nación  
 Dirección General de Crédito Público y Tesoro Nacional  
 Ministerio de Hacienda y Crédito Público

martes, 03 de abril de 2018

|        | VOLUMENES TRANSADOS POR TITULO* |            |            |         | TURN OVER |         |        |          |
|--------|---------------------------------|------------|------------|---------|-----------|---------|--------|----------|
|        | TÍTULO                          | EMISIONES  | SEN        | MEC     | REGISTRO  | SEN     | MEC    | REGISTRO |
| COP    | jun-18                          | 2,600,000  | -          | 46,000  | 85,000    | 0.000%  | 1.769% | 3.269%   |
|        | sep-18                          | 2,600,000  | -          | 5,000   | 17,500    | 0.000%  | 0.192% | 0.673%   |
|        | dic-18                          | 3,099,999  | -          | -       | -         | 0.000%  | 0.000% | 0.000%   |
|        | mar-19                          | 750,000    | -          | -       | 1,100     | 0.000%  | 0.000% | 0.147%   |
|        | oct-18                          | 3,432,331  | -          | -       | 1,000     | 0.000%  | 0.000% | 0.029%   |
|        | nov-18                          | 9,668,635  | 198,500    | 88,500  | 215,545   | 2.053%  | 0.915% | 2.229%   |
|        | sep-19                          | 13,849,626 | 328,500    | 78,500  | 178,100   | 2.372%  | 0.567% | 1.286%   |
|        | jul-20                          | 19,499,818 | 947,500    | 279,500 | 862,100   | 4.859%  | 1.433% | 4.421%   |
|        | may-22                          | 28,595,882 | 869,000    | 57,000  | 131,050   | 3.039%  | 0.199% | 0.458%   |
|        | jul-24                          | 26,889,987 | 428,000    | 992,500 | 100,500   | 1.592%  | 3.691% | 0.374%   |
|        | nov-25                          | 3,491,018  | 379,000    | 1,000   | 177,183   | 10.856% | 0.029% | 5.075%   |
|        | ago-26                          | 28,778,994 | 362,500    | -       | 170,000   | 1.260%  | 0.000% | 0.591%   |
|        | abr-28                          | 14,716,902 | 523,000    | 678     | 182,612   | 3.554%  | 0.005% | 1.241%   |
|        | sep-30                          | 17,294,552 | 127,000    | 500     | 19,000    | 0.734%  | 0.003% | 0.072%   |
|        | jun-32                          | 10,970,828 | 924,500    | 9,475   | 470,384   | 8.427%  | 0.003% | 4.288%   |
|        | UVR                             | abr-19     | 10,414,206 | 148,396 | 1,279     | 108,736 | 1.425% | 0.012%   |
| mar-21 |                                 | 19,646,740 | 571,857    | 25,588  | 324,882   | 2.911%  | 0.130% | 1.654%   |
| feb-23 |                                 | 16,276,749 | 677,998    | -       | 78,157    | 4.165%  | 0.000% | 0.480%   |
| may-25 |                                 | 9,946,100  | 257,788    | 6,398   | 38,372    | 2.592%  | 0.064% | 0.386%   |
| mar-27 |                                 | 6,049,188  | 874,282    | -       | 103,808   | 14.453% | 0.000% | 1.716%   |
| mar-33 |                                 | 9,331,147  | 243,038    | -       | -         | 2.605%  | 0.000% | 0.000%   |
| abr-35 |                                 | 8,831,663  | 1,987,903  | -       | 67,791    | 22.509% | 0.000% | 0.768%   |
| jun-49 |                                 | 1,005,020  | -          | -       | -         | 0.000%  | 0.000% | 0.000%   |

\*Cifras en millones de pesos

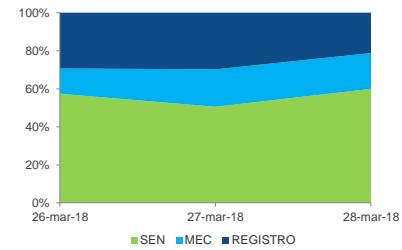
| FECHA        | VOLUMENES TRANSADOS SEMANALES** |              |              |           |              |            |
|--------------|---------------------------------|--------------|--------------|-----------|--------------|------------|
|              | SEN                             |              | MEC          |           | REGISTRO     |            |
|              | COP                             | UVR          | COP          | UVR       | COP          | UVR        |
| 26-mar-18    | 2,252                           | 2,400        | 523          | 1         | 1,152        | 482        |
| 27-mar-18    | 1,932                           | 721          | 752          | 15        | 1,139        | 183        |
| 28-mar-18    | 904                             | 1,640        | 284          | 17        | 320          | 56         |
| <b>TOTAL</b> | <b>5,088</b>                    | <b>4,761</b> | <b>1,559</b> | <b>33</b> | <b>2,611</b> | <b>722</b> |

\*\*Cifras en miles de millones de pesos

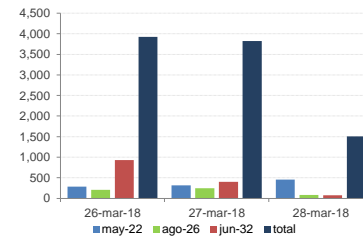
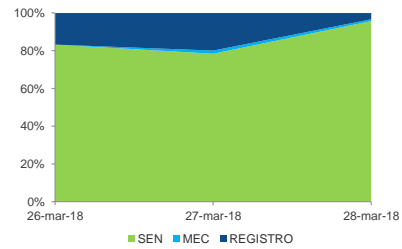
\*\* Fuente: Banco de la República



VOLUMENES SEMANALES PESOS



VOLUMENES SEMANALES UVR



**TERMINOS Y CONDICIONES PARA EL USO DE LA INFORMACIÓN CONTENIDA EN ESTE INFORME:** La dirección General de Crédito Público y del Tesoro Nacional, por intermedio de la Subdirección de Financiamiento Interno de la Nación, distribuye informes públicos y periódicos donde se incluyen datos relacionados con el mercado secundario de los títulos de deuda pública interna de la República de Colombia, tales como tasas, montos y rendimiento. Dichos documentos contienen información general y por lo tanto, no puede considerarse que mediante uno o varios de ellos se realice una promoción comercial, invitación, asesoría, oferta, garantía u obligación de la República de Colombia o del Ministerio de Hacienda y Crédito Público, para vender, comprar, mantener flujos de deuda pública interna, o cualquier operación con derivados, futuros, primarias o cualquier tipo de contrato u operación financiera relacionada con los mismos. En consecuencia, la Nación (Ministerio de Hacienda y Crédito Público) no asume ningún tipo de responsabilidad por las consecuencias derivadas de las acciones u omisiones que se hayan fundamentado en estos informes. Los flujos de deuda interna sobre los cuales están estos informes fueron emitidos y colocados en el mercado nacional de capitales, por lo cual a su circulación y pago se aplicarán las normas correspondientes a la jurisdicción nacional, nada en esta informe puede entenderse como una modificación a los contratos, anexos y demás documentos suscritos en ejecución o desarrollo de operaciones de crédito público, asimiladas o conexas, o como un concepto sobre la posibilidad de realizar transacciones relacionadas con estos flujos en Colombia. Las citas, transcripciones o cualquier tipo de referencia que se haga a todo o parte de estos informes, deberá señalar expresamente la aplicación de estos términos y condiciones.