

INFORME SEMANAL VOLUMENES TRANSADOS MERCADO SECUNDARIO
 Subdirección de Financiamiento Interno de la Nación
 Dirección General de Crédito Público y Tesoro Nacional
 Ministerio de Hacienda y Crédito Público



**MINISTERIO DE HACIENDA Y
 CRÉDITO PÚBLICO**

martes, 2 de mayo de 2023

	TÍTULO	EMISIONES	SEN			MEC			REGISTRO			TURN OVER		
			COP	UVR	COP	UVR	COP	UVR	COP	UVR	COP	UVR	COP	UVR
COP	jun-23	3,575,000	449,000	19,000	5,510	12.559%	0.531%	0.154%						
	sep-23	2,075,000	100,000	-	-	4.819%	0.000%	0.000%						
	dic-23	3,375,000	513,000	-	171,000	15.200%	0.000%	5.067%						
	mar-24	2,249,000	150,000	-	57,000	6.670%	0.000%	2.534%						
	jul-24	19,242,554	5,107,500	854,026	815,134	26.543%	4.438%	4.236%						
	nov-25	19,952,832	3,589,500	1,711,380	2,102,150	17.990%	8.577%	10.536%						
	ago-26	30,361,994	6,015,000	753,734	939,026	19.811%	2.482%	3.093%						
	nov-27	20,130,204	2,005,000	360,500	840,700	9.960%	1.791%	4.176%						
	abr-28	31,854,475	3,500,000	215,880	478,270	10.987%	0.678%	1.501%						
	sep-30	22,337,127	1,045,000	220,750	562,800	4.678%	0.988%	2.422%						
	mar-31	30,256,639	1,647,000	175,000	457,200	5.443%	0.578%	1.511%						
	mar-31	2,142,224	73,000	500	18,500	3.408%	0.023%	0.864%						
	jun-32	27,953,498	444,500	14,000	150,550	1.590%	0.050%	0.539%						
	feb-33	11,835,057	5,861,000	342,500	951,757	49.522%	2.894%	8.042%						
	oct-34	27,505,275	1,315,000	9,500	253,000	4.781%	0.035%	0.920%						
	jul-36	12,051,017	428,500	25,000	143,910	3.556%	0.207%	1.194%						
	may-42	22,614,263	2,489,500	76,000	1,422,250	11.009%	0.336%	6.289%						
	oct-50	22,103,685	1,681,000	238,620	648,000	7.605%	1.080%	2.932%						
UVR	may-25	18,203,259	1,096,671	60,956	1,811,313	6.025%	0.335%	9.950%						
	mar-27	22,804,150	707,245	130,168	220,936	3.101%	0.571%	0.969%						
	abr-29	15,666,203	1,335,516	31,851	405,828	8.525%	0.203%	2.590%						
	mar-33	15,143,250	55,666	123,296	1,028	0.368%	0.814%	0.007%						
	abr-35	32,597,384	370,689	3,427	187,678	1.137%	0.011%	0.576%						
	feb-37	30,585,250	1,368,899	34,247	417,438	4.476%	0.112%	1.365%						
jun-49	20,920,635	1,064,146	-	270,558	5.087%	0.000%	1.293%							

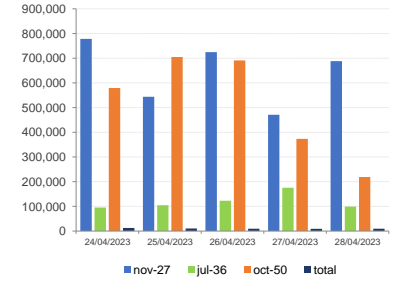
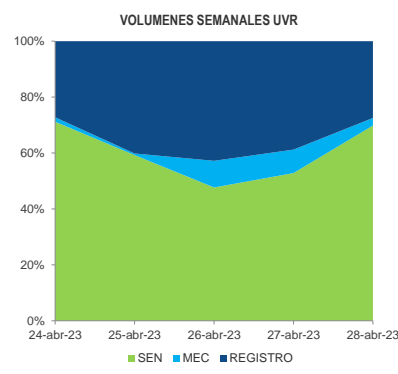
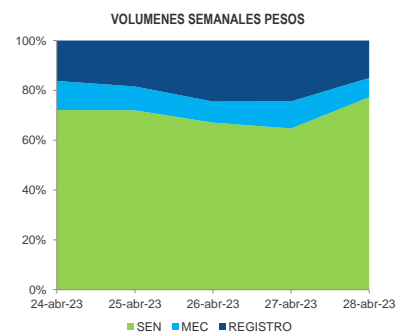
*Cifras en millones de pesos

**Contiene los volúmenes de negociación en Simultaneas y Compraventas

FECHA	VOLUMENES TRANSADOS SEMANALES**				REGISTRO	
	SEN COP	UVR	MEC COP	UVR	COP	UVR
24-abr-23	8,977	1,584	1,452	36	2,018	606
25-abr-23	7,655	1,170	1,015	11	1,961	793
26-abr-23	6,449	771	816	154	2,356	692
27-abr-23	5,925	737	994	116	2,236	541
28-abr-23	7,409	1,738	738	67	1,447	684
TOTAL	36,414	5,999	5,016	384	10,017	3,315

**Cifras en miles de millones de pesos

*** Fuente: Banco de la República



TERMINOS Y CONDICIONES PARA EL USO DE LA INFORMACION CONTENIDA EN ESTE INFORME: La Dirección General de Crédito Público y del Tesoro Nacional, por intermedio de la Subdirección de Financiamiento Interno de la Nación, distribuye informes públicos y periódicos donde se incluyen datos relacionados con el mercado secundario de los títulos de deuda pública interna de la República de Colombia, tales como tasas, rendimientos, precios, etc. Dichos documentos contienen información general y por lo tanto, no pueden considerarse que mediante uno o varios de ellos se realice una promoción comercial, inversión, asesoría, oferta, garantía u obligación de la República de Colombia o del Ministerio de Hacienda y Crédito Público, para vender, comprar, mantener títulos de deuda pública interna, o celebrar operaciones con derivados, opciones, promesas o cualquier tipo de contrato u operación financiera relacionada con los mismos. En consecuencia, la Nación (Ministerio de Hacienda y Crédito Público) no asume ningún tipo de responsabilidad por las consecuencias derivadas de las acciones u omisiones que se hayan fundamentado en estos informes. Los datos de deuda interna sobre los cuales reposa estos informes fueron emitidos y publicados en el mercado nacional de capitales, por lo cual a su circulación y pago se aplican las normas correspondientes a la jurisdicción nacional; cada en cada informe puede entenderse como una modificación a los contratos, anexos y demás documentos suscritos en ejecución o desarrollo de operaciones de crédito público, emitidos o renovados, o como un concepto sobre la posibilidad de realizar transacciones relacionadas con estos títulos en Colombia. Los datos, transcripciones o cualquier tipo de referencia que se haga a todo o parte de estos informes, deberá señalar expresamente la aplicación de estos términos y condiciones.