

**INFORME SEMANAL VOLÚMENES TRANSADOS MERCADO SECUNDARIO**  
 Subdirección de Financiamiento Interno de la Nación  
 Dirección General de Crédito Público y Tesoro Nacional  
 Ministerio de Hacienda y Crédito Público

martes, 2 de enero de 2024



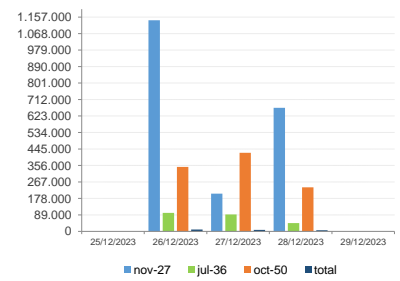
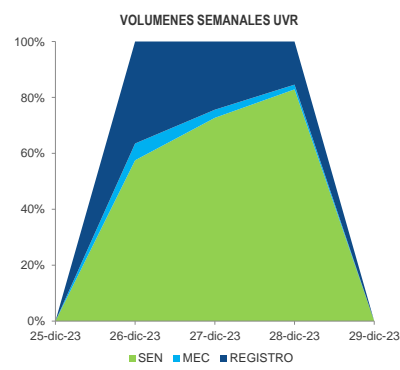
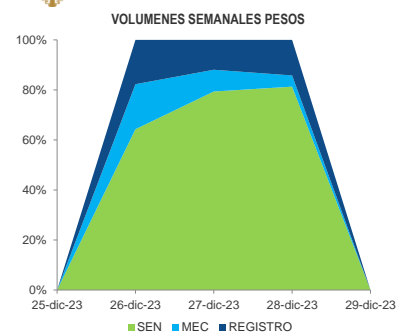
**Hacienda**

COP	TÍTULO	EMISIONES	SEN	MEC	REGISTRO	TURN OVER		
						SEN	MEC	REGISTRO
	mar-24	3.017.500	610.000	-	-	20,215%	0,000%	0,000%
	jun-24	2.442.000	610.000	-	-	24,980%	0,000%	0,000%
	jul-24	11.205.077	828.000	673.000	617.500	7,390%	6,006%	5,511%
	sep-24	2.640.000	630.000	-	-	23,864%	0,000%	0,000%
	dic-24	675.000	57.000	-	-	8,444%	0,000%	0,000%
	nov-25	17.777.434	1.105.000	1.123.543	1.069.784	6,216%	6,320%	6,018%
	ago-26	30.621.994	3.894.500	137.290	534.300	12,718%	0,448%	1,745%
	nov-27	20.130.204	1.360.500	311.000	339.900	6,759%	1,545%	1,689%
	abr-28	33.744.475	2.153.000	36.000	315.300	6,380%	0,107%	0,934%
	sep-30	22.337.127	1.214.000	35.000	207.000	5,435%	0,157%	0,927%
	mar-31	30.256.639	688.000	41.000	59.000	2,274%	0,136%	0,195%
	mar-31	3.229.168	281.000	-	-	8,702%	0,000%	0,000%
	jun-32	27.953.498	228.500	-	103.365	0,817%	0,000%	0,370%
	feb-33	22.453.181	1.250.000	88.000	29.480	5,567%	0,392%	0,131%
	oct-34	27.735.275	856.000	50.500	113.000	3,086%	0,182%	0,407%
	jul-36	12.051.017	102.000	-	134.000	0,846%	0,000%	1,112%
	may-42	33.059.605	1.211.500	26.000	66.000	3,665%	0,079%	0,200%
	oct-50	26.016.053	700.000	289.832	20.000	2,691%	1,114%	0,077%
	may-25	18.999.022	1.520.797	94.765	514.248	8,005%	0,499%	2,707%
	mar-27	23.801.043	607.972	7.151	19.669	2,554%	0,030%	0,083%
	abr-29	18.565.615	1.403.674	41.125	420.147	7,561%	0,222%	2,263%
	mar-33	15.808.821	28.611	-	35.761	0,181%	0,000%	0,226%
	abr-35	34.183.344	53.641	3.576	231.736	0,157%	0,010%	0,678%
	feb-37	34.715.936	113.551	-	48.989	0,327%	0,000%	0,141%
	jun-49	24.545.998	132.323	41.120	73.318	0,539%	0,168%	0,299%

\*Cifras en millones de pesos  
 \*\*Contiene los volúmenes de negociación en Simultaneas y Compraventas

FECHA	VOLÚMENES TRANSADOS SEMANALES**					
	SEN		MEC		REGISTRO	
	COP	UVR	COP	UVR	COP	UVR
25-dic-23	-	-	-	-	-	-
26-dic-23	6.537	1.041	1.832	109	1.802	660
27-dic-23	6.537	1.067	718	43	984	358
28-dic-23	4.706	1.753	261	36	823	326
29-dic-23	-	-	-	-	-	-
<b>TOTAL</b>	<b>17.779</b>	<b>3.861</b>	<b>2.811</b>	<b>188</b>	<b>3.609</b>	<b>1.344</b>

\*\*Cifras en miles de millones de pesos      \*\*\* Fuente: Banco de la República



**TERMINOS Y CONDICIONES PARA EL USO DE LA INFORMACIÓN CONTENIDA EN ESTE INFORME:** La dirección General de Crédito Público y del Tesoro Nacional, por intermedio de la Subdirección de Financiamiento Interno de la Nación, distribuye informes públicos y periódicos donde se incluyen datos relacionados con el mercado secundario de los títulos de deuda pública interna de la República de Colombia, tales como: tasas, montos y vencimientos. Dichos documentos contienen información general y por lo tanto, no puede considerarse que mediante uno o varios de ellos se realice una prestación comercial, inversión, asesoría, oferta, garantía o obligación de la República de Colombia o del Ministerio de Hacienda y Crédito Público, para vender, comprar, mantener títulos de deuda pública interna, o realizar operaciones con derivados, ofertas, promesas o cualquier tipo de contrato o operación financiera relacionada con los mismos. En consecuencia, la Nación (Ministerio de Hacienda y Crédito Público) no asume ningún tipo de responsabilidad por las consecuencias derivadas de las acciones u omisiones que se hagan fundamentando en estos informes. Los títulos de deuda interna sobre los cuales versan estos informes fueron emitidos y colocados en el mercado nacional de capitales, por lo cual a su contratación y pago se aplicarán las normas correspondientes a la jurisdicción nacional, nada en este informe puede entenderse como una modificación a los contratos, avales y demás documentos suscritos en ejecución o desarrollo de operaciones de crédito público, simultaneas o comensales, o como un concepto sobre la posibilidad de realizar transacciones relacionadas con estos títulos en Colombia. Las OSA, transacciones o cualquier tipo de referencia que se haga a todo o parte de estos informes, deberá señalar expresamente la aplicación de estos términos y condiciones.