

INFORME SEMANAL VOLUMENES TRANSADOS MERCADO SECUNDARIO
 Subdirección de Financiamiento Interno de la Nación
 Dirección General de Crédito Público y Tesoro Nacional
 Ministerio de Hacienda y Crédito Público

miércoles, 02 de enero de 2019

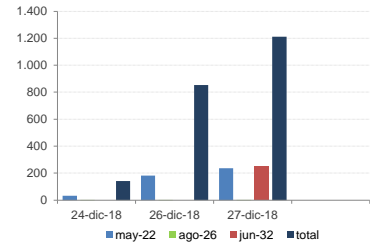
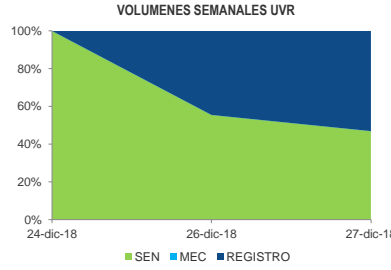
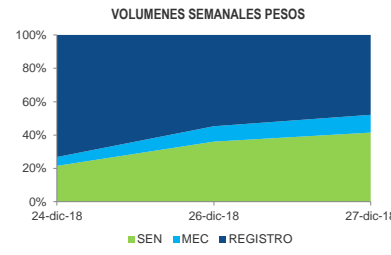
CC	VOLUMENES TRANSADOS POR TÍTULO*				TURN OVER				
	TÍTULO	EMISIONES	SEN	MEC	REGISTRO	SEN	MEC	REGISTRO	
CC	mar-19	3.099.999	-	10.500	92.000	0,000%	0,323%	2,831%	
	jun-19	3.249.999	7.500	11.000	49.000	0,231%	0,338%	1,508%	
	sep-19	3.249.999	-	6.000	23.929	0,000%	0,185%	0,736%	
	dic-19	750.000	-	-	-	0,000%	0,000%	0,000%	
	sep-19	8.580.675	43.500	20.000	323.520	0,507%	0,233%	3,770%	
	jul-20	19.499.818	159.000	148.500	364.915	0,815%	0,762%	1,871%	
	may-22	28.595.882	306.000	12.000	132.114	1,070%	0,042%	0,462%	
	jul-24	26.889.987	23.000	6.700	21.700	0,086%	0,025%	0,081%	
	nov-25	12.739.919	67.000	-	55.833	0,526%	0,000%	0,438%	
	ago-26	28.778.994	3.500	-	-	0,012%	0,000%	0,000%	
	abr-28	22.200.538	63.500	-	5.000	0,286%	0,000%	0,023%	
	sep-30	17.395.464	-	-	-	0,000%	0,000%	0,000%	
	jun-32	18.104.036	168.000	500	82.000	0,928%	0,003%	0,453%	
	UVR	abr-19	10.101.471	2.606	-	3.909	0,026%	0,000%	0,039%
		mar-21	20.000.242	82.092	-	43.263	0,410%	0,000%	0,216%
feb-23		22.448.096	35.836	-	54.523	0,160%	0,000%	0,243%	
may-25		10.234.622	-	-	-	0,000%	0,000%	0,000%	
mar-27		10.627.975	13.030	-	1.303	0,123%	0,000%	0,012%	
mar-33		9.744.666	10.425	-	-	0,107%	0,000%	0,000%	
abr-35		13.913.711	11.728	-	4.561	0,084%	0,000%	0,033%	
jun-49		3.040.905	-	-	-	0,000%	0,000%	0,000%	

*Cifras en millones de pesos

FECHA	VOLUMENES TRANSADOS SEMANALES**					
	SEN		MEC		REGISTRO	
	COP	UVR	COP	UVR	COP	UVR
24-dic-18	31	47	8	-	104	-
26-dic-18	308	48	79	-	466	38
27-dic-18	503	61	129	-	580	69
TOTAL	841	156	215	0	1.150	108

**Cifras en miles de millones de pesos

*** Fuente: Banco de la República



TERMINOS Y CONDICIONES PARA EL USO DE LA INFORMACION CONTENIDA EN ESTE INFORME: La dirección General de Crédito Público y del Tesoro Nacional, por intermedio de la Subdirección de Financiamiento Interno de la Nación, distribuye informes públicos y periódicos donde se incluyen datos relacionados con el mercado secundario de los títulos de deuda pública interna de la República de Colombia, tales como tasas, montos y vencimientos. Dichos documentos contienen información general y por lo tanto, no pueden considerarse, que mediante uno o varios de ellos se realice una promoción comercial, invitación, asesoría, oferta, garantía u obligación de la República de Colombia o del Ministerio de Hacienda y Crédito Público, para vender, comprar, mantener títulos de deuda pública interna, o celebrar operaciones con derivados, ofertas, promesas o cualquier tipo de contrato u operación financiera relacionada con los mismos. En consecuencia, la Nación (Ministerio de Hacienda y Crédito Público) no asume ningún tipo de responsabilidad por las consecuencias derivadas de las acciones u omisiones que se hayan fundamentado en estos informes. Los títulos de deuda interna sobre los cuales están estos informes fueron emitidos y colocados en el mercado nacional de capitales, por lo cual a su circulación y pago se aplicarán las normas correspondientes a la jurisdicción nacional; nada en este informe puede entenderse como una modificación a los contratos, anexos y demás documentos suscritos en ejecución o desarrollo de operaciones de crédito público, asimiladas o conexas, o como un concepto sobre la posibilidad de realizar transacciones relacionadas con estos títulos en Colombia. Las citas, transcripciones o cualquier tipo de referencia que se haga a todo o parte de estos informes, deberá señalar expresamente la aplicación de estos términos y condiciones.